








































Wandliste

Raumname		Raumnummer														
Liegenschaft		Site_001														
	Zentrale OneTools	2010-01														
	EG	0														
	Flur links	EG0_L_00-1														
Wandname	Min Höhe	Max Höhe	Länge	Umfang	Dicke	Länge A	Länge B	Länge Mitte	Oberfläche A	Oberfläche B	Wand Fläche	Alpha	Beta	Anzahl		
	Wand-004	3,8 m	3,8 m	10,4 m	21,2m	0,24 m	10,4 m	10,4 m	10,4 m	34,19 m ²	33,28 m ²	2,5 m ²	90 °	90 °	1	
	Flur links	EG0_L_00-2														
Wandname	Min Höhe	Max Höhe	Länge	Umfang	Dicke	Länge A	Länge B	Länge Mitte	Oberfläche A	Oberfläche B	Wand Fläche	Alpha	Beta	Anzahl		
	Wand-004	3,8 m	3,8 m	10,4 m	21,2m	0,24 m	10,4 m	10,4 m	10,4 m	33,28 m ²	35,1 m ²	2,5 m ²	90 °	90 °	1	
	Büro	EG0_L_01														
Wandname	Min Höhe	Max Höhe	Länge	Umfang	Dicke	Länge A	Länge B	Länge Mitte	Oberfläche A	Oberfläche B	Wand Fläche	Alpha	Beta	Anzahl		
	Wand-004	3,8 m	3,8 m	4,08 m	8,64 m	0,24 m	4,08 m	4,08 m	4,08 m	15,5 m ²	15,5 m ²	0,98 m ²	90 °	90 °	2	
	Wand-008	3,8 m	3,8 m	41,5m	83,5m	0,24 m	41,3m	41,7m	41,54 m	93,16 m ²	88,49 m ²	9,97 m ²	90 °	90 °	1	
	Wand-010	3,8 m	3,8 m	49,8m	100,m	0,3 m	50,1m	49,6m	49,88 m	84,45 m ²	76,38 m ²	14,9m ²	90 °	90 °	1	
	WC Herren	EG0_L_02														
Wandname	Min Höhe	Max Höhe	Länge	Umfang	Dicke	Länge A	Länge B	Länge Mitte	Oberfläche A	Oberfläche B	Wand Fläche	Alpha	Beta	Anzahl		
	Wand-004	3,8 m	3,8 m	4,08 m	8,64 m	0,24 m	4,08 m	4,08 m	4,08 m	15,4 m ²	15,31 m ²	0,98 m ²	90 °	90 °	2	
	Wand-010	3,8 m	3,8 m	40,4 m	81,3m	0,24 m	40,1m	40,6m	40,4 m	81,64 m ²	89,34 m ²	9,7 m ²	90 °	90 °	2	
	Büro	EG0_L_03														
Wandname	Min Höhe	Max Höhe	Länge	Umfang	Dicke	Länge A	Länge B	Länge Mitte	Oberfläche A	Oberfläche B	Wand Fläche	Alpha	Beta	Anzahl		
	Wand-004	3,8 m	3,8 m	4,08 m	8,64 m	0,24 m	4,08 m	4,08 m	4,08 m	15,5 m ²	15,5 m ²	0,98 m ²	90 °	90 °	2	
	Wand-008	3,8 m	3,8 m	41,5m	83,5m	0,24 m	41,3m	41,7m	41,54 m	93,16 m ²	88,49 m ²	9,97 m ²	90 °	90 °	1	
	Wand-010	3,8 m	3,8 m	49,8m	100,m	0,3 m	50,1m	49,6m	49,88 m	84,45 m ²	76,38 m ²	14,9m ²	90 °	90 °	1	
	WC Damen	EG0_L_04														
Wandname	Min Höhe	Max Höhe	Länge	Umfang	Dicke	Länge A	Länge B	Länge Mitte	Oberfläche A	Oberfläche B	Wand Fläche	Alpha	Beta	Anzahl		
	Wand-004	3,8 m	3,8 m	4,08 m	8,64 m	0,24 m	4,08 m	4,08 m	4,08 m	15,4 m ²	15,31 m ²	0,98 m ²	90 °	90 °	2	

Wandliste

	Wandname	Min Höhe	Max Höhe	Länge	Umfang	Dicke	Länge A	Länge B	Länge Mitte	Oberfläche A	Oberfläche B	Wand Fläche	Alpha	Beta	Anzahl
	Wand-010	3,8 m	3,8 m	40,4 m	81,3m	0,24 m	40,1m	40,6m	40,4 m	81,64 m²	89,34 m²	9,7 m²	90 °	90 °	2
	Büro	EG0_L_05													
	Wandname	Min Höhe	Max Höhe	Länge	Umfang	Dicke	Länge A	Länge B	Länge Mitte	Oberfläche A	Oberfläche B	Wand Fläche	Alpha	Beta	Anzahl
	Wand-004	3,8 m	3,8 m	4,08 m	8,64 m	0,24 m	4,08 m	4,08 m	4,08 m	15,5 m²	15,5 m²	0,98 m²	90 °	90 °	2
	Wand-008	3,8 m	3,8 m	41,5m	83,5m	0,24 m	41,3m	41,7m	41,54 m	93,16 m²	88,49 m²	9,97 m²	90 °	90 °	1
	Wand-010	3,8 m	3,8 m	49,8m	100,;m	0,3 m	50,1m	49,6m	49,88 m	84,45 m²	76,38 m²	14,9m²	90 °	90 °	1
	Ablage	EG0_L_05													
	Wandname	Min Höhe	Max Höhe	Länge	Umfang	Dicke	Länge A	Länge B	Länge Mitte	Oberfläche A	Oberfläche B	Wand Fläche	Alpha	Beta	Anzahl
	Wand-004	3,8 m	3,8 m	4,08 m	8,64 m	0,24 m	4,08 m	4,08 m	4,08 m	15,5 m²	15,51 m²	0,98 m²	90 °	90 °	2
	Wand-010	3,8 m	3,8 m	40,4 m	81,3m	0,24 m	40,1m	40,6m	40,4 m	81,64 m²	89,34 m²	9,7 m²	90 °	90 °	2
	Büro	EG0_L_07													
	Wandname	Min Höhe	Max Höhe	Länge	Umfang	Dicke	Länge A	Länge B	Länge Mitte	Oberfläche A	Oberfläche B	Wand Fläche	Alpha	Beta	Anzahl
	Wand-004	3,8 m	3,8 m	4,08 m	8,64 m	0,24 m	4,08 m	4,08 m	4,08 m	15,5 m²	15,5 m²	0,98 m²	90 °	90 °	2
	Wand-008	3,8 m	3,8 m	41,5m	83,5m	0,24 m	41,3m	41,7m	41,54 m	93,16 m²	88,49 m²	9,97 m²	90 °	90 °	1
	Wand-010	3,8 m	3,8 m	49,8m	100,;m	0,3 m	50,1m	49,6m	49,88 m	84,45 m²	76,38 m²	14,9m²	90 °	90 °	1
	Büro	EG0_L_08													
	Wandname	Min Höhe	Max Höhe	Länge	Umfang	Dicke	Länge A	Länge B	Länge Mitte	Oberfläche A	Oberfläche B	Wand Fläche	Alpha	Beta	Anzahl
	Wand-004	3,8 m	3,8 m	4,08 m	8,64 m	0,24 m	4,08 m	4,08 m	4,08 m	15,51 m²	15,5 m²	0,98 m²	90 °	90 °	2
	Wand-010	3,8 m	3,8 m	40,4 m	81,3m	0,24 m	40,1m	40,6m	40,4 m	81,64 m²	89,34 m²	9,7 m²	90 °	90 °	2
	Büro	EG0_L_09													
	Wandname	Min Höhe	Max Höhe	Länge	Umfang	Dicke	Länge A	Länge B	Länge Mitte	Oberfläche A	Oberfläche B	Wand Fläche	Alpha	Beta	Anzahl
	Wand-004	3,8 m	3,8 m	4,08 m	8,64 m	0,24 m	4,08 m	4,08 m	4,08 m	15,5 m²	15,5 m²	0,98 m²	90 °	90 °	2
	Büro	EG0_L_10													
	Wandname	Min Höhe	Max Höhe	Länge	Umfang	Dicke	Länge A	Länge B	Länge Mitte	Oberfläche A	Oberfläche B	Wand Fläche	Alpha	Beta	Anzahl
	Wand-004	3,8 m	3,8 m	4,08 m	8,64 m	0,24 m	4,08 m	4,08 m	4,08 m	15,51 m²	15,5 m²	0,98 m²	90 °	90 °	2
	Büro	EG0_L_11													














Wandliste

	Wandname	Min Höhe	Max Höhe	Länge	Umfang	Dicke	Länge A	Länge B	Länge Mitte	Oberfläche A	Oberfläche B	Wand Fläche	Alpha	Beta	Anzahl
	Wand-004	3,8 m	3,8 m	4,08 m	8,64 m	0,24 m	4,08 m	4,08 m	4,08 m	15,5 m ²	15,5 m ²	0,98 m ²	90 °	90 °	3
	Büro	EG0_L_11													
	Wandname	Min Höhe	Max Höhe	Länge	Umfang	Dicke	Länge A	Länge B	Länge Mitte	Oberfläche A	Oberfläche B	Wand Fläche	Alpha	Beta	Anzahl
	Wand-004	3,8 m	3,8 m	4,08 m	8,64 m	0,24 m	4,08 m	4,08 m	4,08 m	15,5 m ²	15,5 m ²	0,98 m ²	90 °	90 °	3
	Plotter und Kopierraum	EG0_L_11													
	Wandname	Min Höhe	Max Höhe	Länge	Umfang	Dicke	Länge A	Länge B	Länge Mitte	Oberfläche A	Oberfläche B	Wand Fläche	Alpha	Beta	Anzahl
	Wand-004	3,8 m	3,8 m	4,08 m	8,64 m	0,24 m	4,08 m	4,08 m	4,08 m	15,5 m ²	15,51 m ²	0,98 m ²	90 °	90 °	3
	Aufenthaltsraum	EG0_L_13													
	Wandname	Min Höhe	Max Höhe	Länge	Umfang	Dicke	Länge A	Länge B	Länge Mitte	Oberfläche A	Oberfläche B	Wand Fläche	Alpha	Beta	Anzahl
	Wand-004	3,8 m	3,8 m	4,08 m	8,64 m	0,24 m	4,08 m	4,08 m	4,08 m	15,5 m ²	15,5 m ²	0,98 m ²	90 °	90 °	3
	Treppenhaus links	EG0_L_14													
	Wandname	Min Höhe	Max Höhe	Länge	Umfang	Dicke	Länge A	Länge B	Länge Mitte	Oberfläche A	Oberfläche B	Wand Fläche	Alpha	Beta	Anzahl
	Wand-004	3,8 m	3,8 m	4,08 m	8,64 m	0,24 m	4,08 m	4,08 m	4,08 m	15,5 m ²	15,51 m ²	0,98 m ²	90 °	90 °	3
	Besprechungsraum	EG0_L_15													
	Wandname	Min Höhe	Max Höhe	Länge	Umfang	Dicke	Länge A	Länge B	Länge Mitte	Oberfläche A	Oberfläche B	Wand Fläche	Alpha	Beta	Anzahl
	Wand-004	3,8 m	3,8 m	10,4 m	21,2m	0,24 m	10,4 m	10,4 m	10,4 m	33,28 m ²	35,1 m ²	2,5 m ²	90 °	90 °	1
	Wand-011	3,8 m	3,8 m	16,8m	34,2m	0,3 m	17,2m	16,3m	16,81 m	16,88 m ²	15,96 m ²	5,04 m ²	90 °	90 °	1
	Flur Mitte	EG0_M_00-1													
	Wandname	Min Höhe	Max Höhe	Länge	Umfang	Dicke	Länge A	Länge B	Länge Mitte	Oberfläche A	Oberfläche B	Wand Fläche	Alpha	Beta	Anzahl
	Wand-005	3,8 m	3,8 m	31,5m	63,5m	0,24 m	31,5m	31,5m	31,53 m	76,2 m ²	79,04 m ²	7,57 m ²	90 °	90 °	2
	Wand-006	3,8 m	3,8 m	10,4 m	21,2m	0,24 m	10,4 m	10,4 m	10,4 m	33,1 m ²	34,93 m ²	2,5 m ²	90 °	90 °	2
	Flur Mitte	EG0_M_00-2													
	Wandname	Min Höhe	Max Höhe	Länge	Umfang	Dicke	Länge A	Länge B	Länge Mitte	Oberfläche A	Oberfläche B	Wand Fläche	Alpha	Beta	Anzahl
	Wand-003	3,8 m	3,8 m	3,49m	7,34 m	0,17m	3,77 m	3,22 m	3,5 m	6,06 m ²	5,18 m ²	0,61 m ²	90 °	90 °	1
	Wand-004	3,8 m	3,8 m	6,31m	13,1m	0,24 m	6,32 m	6,32 m	6,32 m	17,78 m ²	17,78 m ²	1,52 m ²	90 °	90 °	3
	Wand-005	3,8 m	3,8 m	31,5m	63,5m	0,24 m	31,5m	31,5m	31,53 m	81,27 m ²	83,19 m ²	7,57 m ²	90 °	90 °	1

Wandliste

	Wandname	Min Höhe	Max Höhe	Länge	Umfang	Dicke	Länge A	Länge B	Länge Mitte	Oberfläche A	Oberfläche B	Wand Fläche	Alpha	Beta	Anzahl
	Wand-006	3,8 m	3,8 m	4,32 m	9,12 m	0,24 m	4,32 m	4,32 m	4,32 m	15,5 m ²	15,5 m ²	1,04 m ²	90 °	90 °	2
	Wand-007	3,8 m	3,8 m	23,71 m	47,91 m	0,24 m	23,61 m	23,81 m	23,76 m	41,29 m ²	41,65 m ²	5,7 m ²	90 °	90 °	1
	Wand-008	3,8 m	3,8 m	17,71 m	36,01 m	0,24 m	17,71 m	17,81 m	17,79 m	33,66 m ²	33,04 m ²	4,27 m ²	90 °	90 °	1
	Wand-009	3,8 m	3,8 m	9,261 m	19,01 m	0,24 m	9,05 m	9,49 m	9,27 m	14,79 m ²	15,52 m ²	2,22 m ²	90 °	90 °	2
	Wand-010	3,8 m	3,8 m	11,81 m	24,11 m	0,24 m	11,71 m	11,81 m	11,81 m	32,8 m ²	34,03 m ²	2,83 m ²	90 °	90 °	2
	Flur Mitte	EG0_M_00-2													
	Wandname	Min Höhe	Max Höhe	Länge	Umfang	Dicke	Länge A	Länge B	Länge Mitte	Oberfläche A	Oberfläche B	Wand Fläche	Alpha	Beta	Anzahl
	Wand-005	3,8 m	3,8 m	31,51 m	63,51 m	0,24 m	31,51 m	31,51 m	31,53 m	76,2 m ²	79,04 m ²	7,57 m ²	90 °	90 °	2
	Wand-006	3,8 m	3,8 m	10,4 m	21,21 m	0,24 m	10,4 m	10,4 m	10,4 m	33,1 m ²	33,1 m ²	2,5 m ²	90 °	90 °	3
	Flur KITA	EG0_M_00-3													
	Wandname	Min Höhe	Max Höhe	Länge	Umfang	Dicke	Länge A	Länge B	Länge Mitte	Oberfläche A	Oberfläche B	Wand Fläche	Alpha	Beta	Anzahl
	Wand-004	3,8 m	3,8 m	10,4 m	21,21 m	0,24 m	10,4 m	10,4 m	10,4 m	26,98 m ²	26,98 m ²	2,5 m ²	90 °	90 °	2
	Wand-008	3,8 m	3,8 m	17,71 m	36,01 m	0,24 m	17,71 m	17,81 m	17,79 m	33,66 m ²	33,04 m ²	4,27 m ²	90 °	90 °	1
	Wand-010	3,8 m	3,8 m	11,81 m	24,11 m	0,24 m	11,71 m	11,81 m	11,81 m	17,76 m ²	18,85 m ²	2,83 m ²	90 °	90 °	1
	Flur Mitte	EG0_M_00-4													
	Wandname	Min Höhe	Max Höhe	Länge	Umfang	Dicke	Länge A	Länge B	Länge Mitte	Oberfläche A	Oberfläche B	Wand Fläche	Alpha	Beta	Anzahl
	Wand-004	3,8 m	3,8 m	6,311 m	13,11 m	0,24 m	6,32 m	6,32 m	6,32 m	17,78 m ²	17,78 m ²	1,52 m ²	90 °	90 °	2
	Wand-007	3,8 m	3,8 m	23,71 m	47,91 m	0,24 m	23,61 m	23,81 m	23,76 m	41,29 m ²	41,65 m ²	5,7 m ²	90 °	90 °	1
	Wand-010	3,8 m	3,8 m	11,81 m	24,11 m	0,24 m	11,71 m	11,81 m	11,81 m	32,8 m ²	34,03 m ²	2,83 m ²	90 °	90 °	1
	Büro	EG0_M_01													
	Wandname	Min Höhe	Max Höhe	Länge	Umfang	Dicke	Länge A	Länge B	Länge Mitte	Oberfläche A	Oberfläche B	Wand Fläche	Alpha	Beta	Anzahl
	Wand-006	3,8 m	3,8 m	10,4 m	21,21 m	0,24 m	10,4 m	10,4 m	10,4 m	33,1 m ²	34,93 m ²	2,5 m ²	90 °	90 °	2
	Büro	EG0_M_02													
	Wandname	Min Höhe	Max Höhe	Länge	Umfang	Dicke	Länge A	Länge B	Länge Mitte	Oberfläche A	Oberfläche B	Wand Fläche	Alpha	Beta	Anzahl
	Wand-006	3,8 m	3,8 m	10,4 m	21,21 m	0,24 m	10,4 m	10,4 m	10,4 m	33,1 m ²	34,93 m ²	2,5 m ²	90 °	90 °	2
	Ablage	EG0_M_03													






















Wandliste

	Wandname	Min Höhe	Max Höhe	Länge	Umfang	Dicke	Länge A	Länge B	Länge Mitte	Oberfläche A	Oberfläche B	Wand Fläche	Alpha	Beta	Anzahl
	Wand-006	3,8 m	3,8 m	4,08 m	8,64 m	0,24 m	4,08 m	4,08 m	4,08 m	15,5 m ²	15,5 m ²	0,98 m ²	90 °	90 °	2
	Büro	EG0_M_04													
	Wandname	Min Höhe	Max Höhe	Länge	Umfang	Dicke	Länge A	Länge B	Länge Mitte	Oberfläche A	Oberfläche B	Wand Fläche	Alpha	Beta	Anzahl
	Wand-006	3,8 m	3,8 m	4,08 m	8,64 m	0,24 m	4,08 m	4,08 m	4,08 m	15,5 m ²	15,5 m ²	0,98 m ²	90 °	90 °	2
	Schulungsraum	EG0_M_05													
	Wandname	Min Höhe	Max Höhe	Länge	Umfang	Dicke	Länge A	Länge B	Länge Mitte	Oberfläche A	Oberfläche B	Wand Fläche	Alpha	Beta	Anzahl
	Wand-006	3,8 m	3,8 m	4,08 m	8,64 m	0,24 m	4,08 m	4,08 m	4,08 m	15,5 m ²	15,5 m ²	0,98 m ²	90 °	90 °	1
	Schulungsraum	EG0_M_06													
	Wandname	Min Höhe	Max Höhe	Länge	Umfang	Dicke	Länge A	Länge B	Länge Mitte	Oberfläche A	Oberfläche B	Wand Fläche	Alpha	Beta	Anzahl
	Wand-006	3,8 m	3,8 m	4,08 m	8,64 m	0,24 m	4,08 m	4,08 m	4,08 m	15,5 m ²	15,5 m ²	0,98 m ²	90 °	90 °	1
	Büro	EG0_M_07													
	Wandname	Min Höhe	Max Höhe	Länge	Umfang	Dicke	Länge A	Länge B	Länge Mitte	Oberfläche A	Oberfläche B	Wand Fläche	Alpha	Beta	Anzahl
	Wand-006	3,8 m	3,8 m	10,4 m	21,2m	0,24 m	10,4 m	10,4 m	10,4 m	33,1 m ²	33,1 m ²	2,5 m ²	90 °	90 °	2
	Büro	EG0_M_08													
	Wandname	Min Höhe	Max Höhe	Länge	Umfang	Dicke	Länge A	Länge B	Länge Mitte	Oberfläche A	Oberfläche B	Wand Fläche	Alpha	Beta	Anzahl
	Wand-006	3,8 m	3,8 m	10,4 m	21,2m	0,24 m	10,4 m	10,4 m	10,4 m	33,1 m ²	33,1 m ²	2,5 m ²	90 °	90 °	2
	Büro	EG0_M_09													
	Wandname	Min Höhe	Max Höhe	Länge	Umfang	Dicke	Länge A	Länge B	Länge Mitte	Oberfläche A	Oberfläche B	Wand Fläche	Alpha	Beta	Anzahl
	Wand-006	3,8 m	3,8 m	4,32 m	9,12 m	0,24 m	4,32 m	4,32 m	4,32 m	12,97 m ²	12,97 m ²	1,04 m ²	90 °	90 °	1
	Treppenhaus mitte	EG0_M_10													
	Wandname	Min Höhe	Max Höhe	Länge	Umfang	Dicke	Länge A	Länge B	Länge Mitte	Oberfläche A	Oberfläche B	Wand Fläche	Alpha	Beta	Anzahl
	Wand-005	3,8 m	3,8 m	31,5m	63,5m	0,24 m	31,5m	31,5m	31,53 m	76,2 m ²	79,04 m ²	7,57 m ²	90 °	90 °	1
	Wand-006	3,8 m	3,8 m	4,08 m	8,64 m	0,24 m	4,08 m	4,08 m	4,08 m	15,5 m ²	15,5 m ²	0,98 m ²	90 °	90 °	2
	Wand-019	3,8 m	3,8 m	43,3m	87,6m	0,3 m	43,3m	43,3m	43,36 m	62,26 m ²	57,15 m ²	13,0m ²	90 °	90 °	1
	WC Damen	EG0_M_11													






















Wandliste

	Wandname	Min Höhe	Max Höhe	Länge	Umfang	Dicke	Länge A	Länge B	Länge Mitte	Oberfläche A	Oberfläche B	Wand Fläche	Alpha	Beta	Anzahl
	Wand-005	3,8 m	3,8 m	31,5m	63,5m	0,24 m	31,5m	31,5m	31,53 m	81,27 m ²	83,19 m ²	7,57 m ²	90 °	90 °	1
	Wand-006	3,8 m	3,8 m	4,32 m	9,12 m	0,24 m	4,32 m	4,32 m	4,32 m	15,43 m ²	15,5 m ²	1,04 m ²	90 °	90 °	2
	Wand-019	3,8 m	3,8 m	43,3m	87,5m	0,3 m	43,6m	43,0m	43,36 m	62,26 m ²	55,88 m ²	13,0m ²	90 °	90 °	1
	WC KITA	EG0_M_11-2													
	Wandname	Min Höhe	Max Höhe	Länge	Umfang	Dicke	Länge A	Länge B	Länge Mitte	Oberfläche A	Oberfläche B	Wand Fläche	Alpha	Beta	Anzahl
	Wand-006	3,8 m	3,8 m	4,32 m	9,12 m	0,24 m	4,32 m	4,32 m	4,32 m	15,43 m ²	15,5 m ²	1,04 m ²	90 °	90 °	1
	Wand-009	3,8 m	3,8 m	2,31m	5,82m	0,12 m	2,85 m	1,78 m	0 m	10,83 m ²	6,75 m ²	0,3 m ²	90 °	90 °	2
	Wand-017	3,8 m	3,8 m	4,05m	8,80m	0,3 m	3,95 m	4,16 m	4,06 m	12,42 m ²	13,27 m ²	1,22 m ²	90 °	90 °	1
	Wand-019	3,8 m	3,8 m	43,3m	87,5m	0,3 m	43,6m	43,0m	43,36 m	62,26 m ²	55,88 m ²	13,0m ²	90 °	90 °	1
	WC Herren	EG0_M_12													
	Wandname	Min Höhe	Max Höhe	Länge	Umfang	Dicke	Länge A	Länge B	Länge Mitte	Oberfläche A	Oberfläche B	Wand Fläche	Alpha	Beta	Anzahl
	Wand-005	3,8 m	3,8 m	31,5m	63,5m	0,24 m	31,5m	31,5m	31,53 m	76,2 m ²	79,04 m ²	7,57 m ²	90 °	90 °	1
	Wand-006	3,8 m	3,8 m	4,32 m	9,12 m	0,24 m	4,32 m	4,32 m	4,32 m	15,5 m ²	15,5 m ²	1,04 m ²	90 °	90 °	2
	Wand-019	3,8 m	3,8 m	43,3m	87,6m	0,3 m	43,3m	43,3m	43,36 m	62,26 m ²	57,15 m ²	13,0m ²	90 °	90 °	1
	Krabbelgruppenraum	EG0_M_13_1													
	Wandname	Min Höhe	Max Höhe	Länge	Umfang	Dicke	Länge A	Länge B	Länge Mitte	Oberfläche A	Oberfläche B	Wand Fläche	Alpha	Beta	Anzahl
	Wand-004	3,8 m	3,8 m	4,08 m	8,64 m	0,24 m	4,08 m	4,08 m	4,08 m	15,51 m ²	15,5 m ²	0,98 m ²	90 °	90 °	2
	Wand-010	3,8 m	3,8 m	11,8m	24,1m	0,24 m	11,7m	11,8m	11,81 m	17,76 m ²	18,85 m ²	2,83 m ²	90 °	90 °	1
	Wand-017	3,8 m	3,8 m	11,8m	24,2m	0,3 m	11,7m	11,9m	11,84 m	29,41 m ²	27,37 m ²	3,55 m ²	90 °	90 °	1
	Krabbelgruppenraum	EG0_M_13_2													
	Wandname	Min Höhe	Max Höhe	Länge	Umfang	Dicke	Länge A	Länge B	Länge Mitte	Oberfläche A	Oberfläche B	Wand Fläche	Alpha	Beta	Anzahl
	Wand-004	3,8 m	3,8 m	10,4 m	21,2m	0,24 m	10,4 m	10,4 m	10,4 m	26,98 m ²	26,98 m ²	2,5 m ²	90 °	90 °	1
	Wand-009	3,8 m	3,8 m	9,26m	19,0m	0,24 m	9,05 m	9,49 m	9,27 m	18,51 m ²	20,65 m ²	2,22 m ²	90 °	90 °	1
	Wand-010	3,8 m	3,8 m	11,8m	24,1m	0,24 m	11,7m	11,8m	11,81 m	17,76 m ²	18,85 m ²	2,83 m ²	90 °	90 °	1
	Wand-017	3,8 m	3,8 m	4,05m	8,80 m	0,3 m	3,95 m	4,16 m	4,06 m	12,42 m ²	13,27 m ²	1,22 m ²	90 °	90 °	2
	Büro	EG0_M_14													

Wandliste

	Wandname	Min Höhe	Max Höhe	Länge	Umfang	Dicke	Länge A	Länge B	Länge Mitte	Oberfläche A	Oberfläche B	Wand Fläche	Alpha	Beta	Anzahl
	Wand-004	3,8 m	3,8 m	4,08 m	8,64 m	0,24 m	4,08 m	4,08 m	4,08 m	15,52 m ²	15,52 m ²	0,98 m ²	90 °	90 °	2
	Wand-007	3,8 m	3,8 m	23,76 m	47,96 m	0,24 m	23,66 m	23,86 m	23,76 m	41,29 m ²	41,65 m ²	5,7 m ²	90 °	90 °	1
	Wand-014	3,8 m	3,8 m	25,8 m	52,2 m	0,3 m	25,9 m	25,6 m	25,8 m	45,51 m ²	42,36 m ²	7,74 m ²	90 °	90 °	1
	Aufenthaltsraum	EG0_M_14													
	Wandname	Min Höhe	Max Höhe	Länge	Umfang	Dicke	Länge A	Länge B	Länge Mitte	Oberfläche A	Oberfläche B	Wand Fläche	Alpha	Beta	Anzahl
	Wand-004	3,8 m	3,8 m	6,31 m	13,1 m	0,24 m	6,32 m	6,32 m	6,32 m	17,78 m ²	17,78 m ²	1,52 m ²	90 °	90 °	1
	Wand-006	3,8 m	3,8 m	4,32 m	9,12 m	0,24 m	4,32 m	4,32 m	4,32 m	15,5 m ²	15,5 m ²	1,04 m ²	90 °	90 °	1
	Wand-009	3,8 m	3,8 m	9,26 m	19,0 m	0,24 m	9,05 m	9,49 m	9,27 m	14,79 m ²	15,52 m ²	2,22 m ²	90 °	90 °	1
	Wand-017	3,8 m	3,8 m	11,96 m	24,7 m	0,3 m	11,7 m	12,2 m	11,99 m	29,41 m ²	28,55 m ²	3,6 m ²	90 °	90 °	1
	Büro	EG0_M_16													
	Wandname	Min Höhe	Max Höhe	Länge	Umfang	Dicke	Länge A	Länge B	Länge Mitte	Oberfläche A	Oberfläche B	Wand Fläche	Alpha	Beta	Anzahl
	Wand-004	3,8 m	3,8 m	6,31 m	13,1 m	0,24 m	6,32 m	6,32 m	6,32 m	17,78 m ²	17,78 m ²	1,52 m ²	90 °	90 °	2
	Wand-010	3,8 m	3,8 m	11,8 m	24,1 m	0,24 m	11,7 m	11,8 m	11,81 m	32,8 m ²	34,03 m ²	2,83 m ²	90 °	90 °	1
	Wand-017	3,8 m	3,8 m	11,96 m	24,7 m	0,3 m	11,7 m	12,2 m	11,99 m	29,41 m ²	28,55 m ²	3,6 m ²	90 °	90 °	1
	Ablage	EG0_M_17													
	Wandname	Min Höhe	Max Höhe	Länge	Umfang	Dicke	Länge A	Länge B	Länge Mitte	Oberfläche A	Oberfläche B	Wand Fläche	Alpha	Beta	Anzahl
	Wand-004	3,8 m	3,8 m	4,08 m	8,64 m	0,24 m	4,08 m	4,08 m	4,08 m	15,5 m ²	15,51 m ²	0,98 m ²	90 °	90 °	2
	Wand-010	3,8 m	3,8 m	11,8 m	24,1 m	0,24 m	11,7 m	11,8 m	11,81 m	32,8 m ²	34,03 m ²	2,83 m ²	90 °	90 °	1
	Wand-017	3,8 m	3,8 m	11,96 m	24,7 m	0,3 m	11,7 m	12,2 m	11,99 m	29,41 m ²	28,55 m ²	3,6 m ²	90 °	90 °	1
	KITA Küche	EG0_M_17													
	Wandname	Min Höhe	Max Höhe	Länge	Umfang	Dicke	Länge A	Länge B	Länge Mitte	Oberfläche A	Oberfläche B	Wand Fläche	Alpha	Beta	Anzahl
	Wand-004	3,8 m	3,8 m	4,08 m	8,64 m	0,24 m	4,08 m	4,08 m	4,08 m	15,51 m ²	15,5 m ²	0,98 m ²	90 °	90 °	2
	Wand-017	3,8 m	3,8 m	11,8 m	24,2 m	0,3 m	11,7 m	11,9 m	11,84 m	29,41 m ²	27,37 m ²	3,55 m ²	90 °	90 °	1
	Besprechungsraum	EG0_M_18													
	Wandname	Min Höhe	Max Höhe	Länge	Umfang	Dicke	Länge A	Länge B	Länge Mitte	Oberfläche A	Oberfläche B	Wand Fläche	Alpha	Beta	Anzahl
	Wand-004	3,8 m	3,8 m	10,4 m	21,2 m	0,24 m	10,4 m	10,4 m	10,4 m	33,28 m ²	35,1 m ²	2,5 m ²	90 °	90 °	1

Wandliste

	Wandname	Min Höhe	Max Höhe	Länge	Umfang	Dicke	Länge A	Länge B	Länge Mitte	Oberfläche A	Oberfläche B	Wand Fläche	Alpha	Beta	Anzahl
	Wand-014	3,8 m	3,8 m	25,8 m	52,2m	0,3 m	25,9m	25,6m	25,8 m	45,51 m²	42,36 m²	7,74 m²	90 °	90 °	1
	Wand-016	3,8 m	3,8 m	16,8m	34,2m	0,3 m	17,2m	16,3m	16,81 m	16,88 m²	15,96 m²	5,04 m²	90 °	90 °	1
	Wand-017	3,8 m	3,8 m	11,9m	24,7m	0,3 m	11,7m	12,2m	11,99 m	29,41 m²	28,55 m²	3,6 m²	90 °	90 °	1
	Gruppenraum KITA		EG0_M_19												
	Wandname	Min Höhe	Max Höhe	Länge	Umfang	Dicke	Länge A	Länge B	Länge Mitte	Oberfläche A	Oberfläche B	Wand Fläche	Alpha	Beta	Anzahl
	Wand-004	3,8 m	3,8 m	10,4 m	21,2m	0,24 m	10,4 m	10,4 m	10,4 m	26,7 m²	24,88 m²	2,5 m²	90 °	90 °	1
	Wand-014	3,8 m	3,8 m	25,8 m	52,2m	0,3 m	25,9m	25,6m	25,8 m	45,51 m²	42,36 m²	7,74 m²	90 °	90 °	1
	Wand-016	3,8 m	3,8 m	16,8m	34,2m	0,3 m	17,2m	16,3m	16,81 m	16,88 m²	15,96 m²	5,04 m²	90 °	90 °	1
	Wand-017	3,8 m	3,8 m	11,8m	24,2m	0,3 m	11,7m	11,9m	11,84 m	29,41 m²	27,37 m²	3,55 m²	90 °	90 °	1
	Büro		EG0_M_20												
	Wandname	Min Höhe	Max Höhe	Länge	Umfang	Dicke	Länge A	Länge B	Länge Mitte	Oberfläche A	Oberfläche B	Wand Fläche	Alpha	Beta	Anzahl
	Wand-004	3,8 m	3,8 m	4,08 m	8,64 m	0,24 m	4,08 m	4,08 m	4,08 m	15,5 m²	15,5 m²	0,98 m²	90 °	90 °	2
	Wand-007	3,8 m	3,8 m	23,7m	47,9m	0,24 m	23,6m	23,8m	23,76 m	41,29 m²	41,65 m²	5,7 m²	90 °	90 °	1
	Wand-014	3,8 m	3,8 m	25,8 m	52,2m	0,3 m	25,9m	25,6m	25,8 m	45,51 m²	42,36 m²	7,74 m²	90 °	90 °	1
	Wickelraum		EG0_M_21												
	Wandname	Min Höhe	Max Höhe	Länge	Umfang	Dicke	Länge A	Länge B	Länge Mitte	Oberfläche A	Oberfläche B	Wand Fläche	Alpha	Beta	Anzahl
	Wand-004	3,8 m	3,8 m	4,08 m	8,64 m	0,24 m	4,08 m	4,08 m	4,08 m	15,5 m²	15,5 m²	0,98 m²	90 °	90 °	1
	Wand-008	3,8 m	3,8 m	17,7m	36,0m	0,24 m	17,7m	17,8m	17,79 m	33,66 m²	33,04 m²	4,27 m²	90 °	90 °	1
	Wand-014	3,8 m	3,8 m	25,8 m	52,2m	0,3 m	25,9m	25,6m	25,8 m	45,51 m²	42,36 m²	7,74 m²	90 °	90 °	1
	Ruheraum KITA		EG0_M_21												
	Wandname	Min Höhe	Max Höhe	Länge	Umfang	Dicke	Länge A	Länge B	Länge Mitte	Oberfläche A	Oberfläche B	Wand Fläche	Alpha	Beta	Anzahl
	Wand-004	3,8 m	3,8 m	4,08 m	8,64 m	0,24 m	4,08 m	4,08 m	4,08 m	15,5 m²	15,5 m²	0,98 m²	90 °	90 °	2
	Wand-014	3,8 m	3,8 m	25,8 m	52,2m	0,3 m	25,9m	25,6m	25,8 m	45,51 m²	42,36 m²	7,74 m²	90 °	90 °	1
	Aufenthaltsraum		EG0_M_25												
	Wandname	Min Höhe	Max Höhe	Länge	Umfang	Dicke	Länge A	Länge B	Länge Mitte	Oberfläche A	Oberfläche B	Wand Fläche	Alpha	Beta	Anzahl
	Wand-004	3,8 m	3,8 m	4,08m	8,64m	0,24 m	4,08 m	4,08 m	4,08 m	15,52 m²	15,52 m²	0,98 m²	90 °	90 °	1




















Wandliste

	Wandname	Min Höhe	Max Höhe	Länge	Umfang	Dicke	Länge A	Länge B	Länge Mitte	Oberfläche A	Oberfläche B	Wand Fläche	Alpha	Beta	Anzahl
	Wand-008	3,8 m	3,8 m	17,7m	36,0m	0,24 m	17,7 m	17,8m	17,79 m	33,66 m ²	33,04 m ²	4,27 m ²	90 °	90 °	1
	Wand-014	3,8 m	3,8 m	25,8 m	52,2m	0,3 m	25,9m	25,6m	25,8 m	45,51 m ²	42,36 m ²	7,74 m ²	90 °	90 °	2
	Aufzug	EG0_M_A													
	Wandname	Min Höhe	Max Höhe	Länge	Umfang	Dicke	Länge A	Länge B	Länge Mitte	Oberfläche A	Oberfläche B	Wand Fläche	Alpha	Beta	Anzahl
	Wand-003	3,8 m	3,8 m	3,49m	7,34 m	0,17m	3,77 m	3,22 m	3,5 m	6,06 m ²	5,18 m ²	0,61 m ²	90 °	90 °	1
	Wand-004	3,8 m	3,8 m	3,49m	7,34 m	0,17m	3,77 m	3,22 m	3,5 m	6,06 m ²	5,18 m ²	0,61 m ²	90 °	90 °	1
	Flur rechts	EG0_R_00-1													
	Wandname	Min Höhe	Max Höhe	Länge	Umfang	Dicke	Länge A	Länge B	Länge Mitte	Oberfläche A	Oberfläche B	Wand Fläche	Alpha	Beta	Anzahl
	Wand-004	3,8 m	3,8 m	10,4 m	21,2m	0,24 m	10,4 m	10,4 m	10,4 m	34,19 m ²	33,28 m ²	2,5 m ²	90 °	90 °	1
	Wand-010	3,8 m	3,8 m	40,4 m	81,3m	0,24 m	40,1m	40,6m	40,4 m	92,06 m ²	99,46 m ²	9,7 m ²	90 °	90 °	1
	Flur rechts 2	EG0_R_00-2													
	Wandname	Min Höhe	Max Höhe	Länge	Umfang	Dicke	Länge A	Länge B	Länge Mitte	Oberfläche A	Oberfläche B	Wand Fläche	Alpha	Beta	Anzahl
	Wand-004	3,8 m	3,8 m	10,4 m	21,2m	0,24 m	10,4 m	10,4 m	10,4 m	33,28 m ²	35,1 m ²	2,5 m ²	90 °	90 °	1
	Büro	EG0_R_01													
	Wandname	Min Höhe	Max Höhe	Länge	Umfang	Dicke	Länge A	Länge B	Länge Mitte	Oberfläche A	Oberfläche B	Wand Fläche	Alpha	Beta	Anzahl
	Wand-004	3,8 m	3,8 m	10,4 m	21,2m	0,24 m	10,4 m	10,4 m	10,4 m	34,19 m ²	33,28 m ²	2,5 m ²	90 °	90 °	2
	Wand-008	3,8 m	3,8 m	41,5m	83,5m	0,24 m	41,3m	41,7m	41,54 m	93,16 m ²	88,49 m ²	9,97 m ²	90 °	90 °	1
	Wand-010	3,8 m	3,8 m	70,5m	141,1m	0,3 m	70,8m	70,2 m	70,52 m	110,43 m ²	101,57 m ²	21,1m ²	90 °	90 °	1
	Treppenhaus Eingang	EG0_R_02													
	Wandname	Min Höhe	Max Höhe	Länge	Umfang	Dicke	Länge A	Länge B	Länge Mitte	Oberfläche A	Oberfläche B	Wand Fläche	Alpha	Beta	Anzahl
	Wand-004	3,8 m	3,8 m	4,08 m	8,64 m	0,24 m	4,08 m	4,08 m	4,08 m	15,5 m ²	15,31 m ²	0,98 m ²	90 °	90 °	2
	Wand-008	1,3 m	1,3 m	2,77m	5,64m	0,05 m	2,77 m	2,77 m	2,77 m	3,61 m ²	3,6 m ²	0,14 m ²	90 °	90 °	1
	Wand-010	3,8 m	3,8 m	35,0m	70,6m	0,3 m	34,7m	35,3m	35,03 m	86,17 m ²	79,03 m ²	10,5m ²	90 °	90 °	1
	Büro	EG0_R_03													
	Wandname	Min Höhe	Max Höhe	Länge	Umfang	Dicke	Länge A	Länge B	Länge Mitte	Oberfläche A	Oberfläche B	Wand Fläche	Alpha	Beta	Anzahl
	Wand-004	3,8 m	3,8 m	4,08 m	8,64 m	0,24 m	4,08 m	4,08 m	4,08 m	15,5 m ²	15,5 m ²	0,98 m ²	90 °	90 °	2







Wandliste

	Wandname	Min Höhe	Max Höhe	Länge	Umfang	Dicke	Länge A	Länge B	Länge Mitte	Oberfläche A	Oberfläche B	Wand Fläche	Alpha	Beta	Anzahl
	Wand-008	3,8 m	3,8 m	41,5m	83,5m	0,24 m	41,3m	41,7m	41,54 m	93,16 m ²	88,49 m ²	9,97 m ²	90 °	90 °	1
	Wand-010	3,8 m	3,8 m	70,5m	141,1m	0,3 m	70,8m	70,2 m	70,52 m	110,43 m ²	101,57 m ²	21,1m ²	90 °	90 °	1
	WC Damen	EG0_R_04													
	Wandname	Min Höhe	Max Höhe	Länge	Umfang	Dicke	Länge A	Länge B	Länge Mitte	Oberfläche A	Oberfläche B	Wand Fläche	Alpha	Beta	Anzahl
	Wand-004	3,8 m	3,8 m	4,08 m	8,64 m	0,24 m	4,08 m	4,08 m	4,08 m	15,5 m ²	15,31 m ²	0,98 m ²	90 °	90 °	2
	Wand-010	3,8 m	3,8 m	40,4 m	81,3m	0,24 m	40,1m	40,6m	40,4 m	92,06 m ²	99,46 m ²	9,7 m ²	90 °	90 °	2
	Büro	EG0_R_05													
	Wandname	Min Höhe	Max Höhe	Länge	Umfang	Dicke	Länge A	Länge B	Länge Mitte	Oberfläche A	Oberfläche B	Wand Fläche	Alpha	Beta	Anzahl
	Wand-004	3,8 m	3,8 m	10,4 m	21,2m	0,24 m	10,4 m	10,4 m	10,4 m	33,28 m ²	33,28 m ²	2,5 m ²	90 °	90 °	2
	Wand-008	3,8 m	3,8 m	41,5m	83,5m	0,24 m	41,3m	41,7m	41,54 m	93,16 m ²	88,49 m ²	9,97 m ²	90 °	90 °	1
	Wand-010	3,8 m	3,8 m	70,5m	141,1m	0,3 m	70,8m	70,2 m	70,52 m	110,43 m ²	101,57 m ²	21,1m ²	90 °	90 °	1
	Archiv	EG0_R_06													
	Wandname	Min Höhe	Max Höhe	Länge	Umfang	Dicke	Länge A	Länge B	Länge Mitte	Oberfläche A	Oberfläche B	Wand Fläche	Alpha	Beta	Anzahl
	Wand-004	3,8 m	3,8 m	10,4 m	21,2m	0,24 m	10,4 m	10,4 m	10,4 m	33,28 m ²	33,28 m ²	2,5 m ²	90 °	90 °	2
	Wand-010	3,8 m	3,8 m	35,0m	70,6m	0,3 m	34,7m	35,3 m	35,03 m	86,17 m ²	79,03 m ²	10,5m ²	90 °	90 °	2
	Büro	EG0_R_07													
	Wandname	Min Höhe	Max Höhe	Länge	Umfang	Dicke	Länge A	Länge B	Länge Mitte	Oberfläche A	Oberfläche B	Wand Fläche	Alpha	Beta	Anzahl
	Wand-004	3,8 m	3,8 m	10,4 m	21,2m	0,24 m	10,4 m	10,4 m	10,4 m	33,28 m ²	33,28 m ²	2,5 m ²	90 °	90 °	2
	Wand-008	3,8 m	3,8 m	41,5m	83,5m	0,24 m	41,3m	41,7m	41,54 m	93,16 m ²	88,49 m ²	9,97 m ²	90 °	90 °	1
	Wand-010	3,8 m	3,8 m	70,5m	141,1m	0,3 m	70,8m	70,2 m	70,52 m	110,43 m ²	101,57 m ²	21,1m ²	90 °	90 °	1
	Büro	EG0_R_08													
	Wandname	Min Höhe	Max Höhe	Länge	Umfang	Dicke	Länge A	Länge B	Länge Mitte	Oberfläche A	Oberfläche B	Wand Fläche	Alpha	Beta	Anzahl
	Wand-004	3,8 m	3,8 m	10,4 m	21,2m	0,24 m	10,4 m	10,4 m	10,4 m	33,28 m ²	33,28 m ²	2,5 m ²	90 °	90 °	2
	Wand-010	3,8 m	3,8 m	35,0m	70,6m	0,3 m	34,7m	35,3 m	35,03 m	86,17 m ²	79,03 m ²	10,5m ²	90 °	90 °	2
	Büro	EG0_R_09													

Wandliste

	Wandname	Min Höhe	Max Höhe	Länge	Umfang	Dicke	Länge A	Länge B	Länge Mitte	Oberfläche A	Oberfläche B	Wand Fläche	Alpha	Beta	Anzahl
	Wand-004	3,8 m	3,8 m	4,08 m	8,64 m	0,24 m	4,08 m	4,08 m	4,08 m	15,5 m ²	15,5 m ²	0,98 m ²	90 °	90 °	2
	Büro	EG0_R_10													
	Wandname	Min Höhe	Max Höhe	Länge	Umfang	Dicke	Länge A	Länge B	Länge Mitte	Oberfläche A	Oberfläche B	Wand Fläche	Alpha	Beta	Anzahl
	Wand-004	3,8 m	3,8 m	4,08 m	8,64 m	0,24 m	4,08 m	4,08 m	4,08 m	15,5 m ²	15,5 m ²	0,98 m ²	90 °	90 °	2
	Plotter und Kopierraum	EG0_R_11													
	Wandname	Min Höhe	Max Höhe	Länge	Umfang	Dicke	Länge A	Länge B	Länge Mitte	Oberfläche A	Oberfläche B	Wand Fläche	Alpha	Beta	Anzahl
	Wand-004	3,8 m	3,8 m	4,08 m	8,64 m	0,24 m	4,08 m	4,08 m	4,08 m	15,5 m ²	15,51 m ²	0,98 m ²	90 °	90 °	3
	Aufenthaltsraum	EG0_R_13													
	Wandname	Min Höhe	Max Höhe	Länge	Umfang	Dicke	Länge A	Länge B	Länge Mitte	Oberfläche A	Oberfläche B	Wand Fläche	Alpha	Beta	Anzahl
	Wand-004	3,8 m	3,8 m	10,4 m	21,2m	0,24 m	10,4 m	10,4 m	10,4 m	33,28 m ²	35,1 m ²	2,5 m ²	90 °	90 °	3
	Treppenhaus rechts	EG0_R_14													
	Wandname	Min Höhe	Max Höhe	Länge	Umfang	Dicke	Länge A	Länge B	Länge Mitte	Oberfläche A	Oberfläche B	Wand Fläche	Alpha	Beta	Anzahl
	Wand-004	3,8 m	3,8 m	10,4 m	21,2m	0,24 m	10,4 m	10,4 m	10,4 m	33,28 m ²	35,1 m ²	2,5 m ²	90 °	90 °	3
	Besprechungsraum	EG0_R_15													
	Wandname	Min Höhe	Max Höhe	Länge	Umfang	Dicke	Länge A	Länge B	Länge Mitte	Oberfläche A	Oberfläche B	Wand Fläche	Alpha	Beta	Anzahl
	Wand-004	3,8 m	3,8 m	10,4 m	21,2m	0,24 m	10,4 m	10,4 m	10,4 m	33,28 m ²	35,1 m ²	2,5 m ²	90 °	90 °	1
	Wand-011	3,8 m	3,8 m	16,8m	34,2m	0,3 m	17,2m	16,3m	16,81 m	16,76 m ²	15,85 m ²	5,04 m ²	90 °	90 °	1
	Eingangsbereich	EG0_Z_00													
	Wandname	Min Höhe	Max Höhe	Länge	Umfang	Dicke	Länge A	Länge B	Länge Mitte	Oberfläche A	Oberfläche B	Wand Fläche	Alpha	Beta	Anzahl
	Wand-004	3,8 m	3,8 m	4 m	8,75m	0,17m	4,33 m	3,67 m	4 m	7,57 m ²	5,36 m ²	0,7 m ²	90 °	90 °	4
	Wand-005	1,2 m	1,2 m	3,66m	7,68 m	0,17m	3,45 m	3,88 m	3,67 m	4,14 m ²	4,66 m ²	0,64 m ²	90 °	90 °	1
	Wand-006	3,8 m	3,8 m	10,4 m	21,2m	0,24 m	10,4 m	10,4 m	10,4 m	33,1 m ²	34,93 m ²	2,5 m ²	90 °	90 °	2
	Wand-019	3,8 m	3,8 m	43,3m	87,6m	0,3 m	43,3m	43,3m	43,36 m	62,26 m ²	57,15 m ²	13,0m ²	90 °	90 °	2
	Empfang	EG0_Z_02													
	Wandname	Min Höhe	Max Höhe	Länge	Umfang	Dicke	Länge A	Länge B	Länge Mitte	Oberfläche A	Oberfläche B	Wand Fläche	Alpha	Beta	Anzahl
	Wand-005	1,2 m	1,2 m	3,66m	7,68 m	0,17m	3,45 m	3,88 m	3,67 m	4,14 m ²	4,66 m ²	0,64 m ²	90 °	90 °	1



















Wandliste

	Wandname	Min Höhe	Max Höhe	Länge	Umfang	Dicke	Länge A	Länge B	Länge Mitte	Oberfläche A	Oberfläche B	Wand Fläche	Alpha	Beta	Anzahl
	Wand-006	2,5 m	2,5 m	3,95 m	8,25 m	0,17 m	3,72 m	4,18 m	3,95 m	9,31 m²	10,46 m²	0,69 m²	90 °	90 °	1
	Aufzüge Eingang links	EG0_Z_A1													
	Wandname	Min Höhe	Max Höhe	Länge	Umfang	Dicke	Länge A	Länge B	Länge Mitte	Oberfläche A	Oberfläche B	Wand Fläche	Alpha	Beta	Anzahl
	Wand-004	3,8 m	3,8 m	4 m	8,75 m	0,17 m	4,33 m	3,67 m	4 m	7,57 m²	5,36 m²	0,7 m²	90 °	90 °	1
	Wand-019	3,8 m	3,8 m	43,3 m	87,5 m	0,3 m	43,6 m	43,0 m	43,36 m	62,26 m²	55,88 m²	13,0 m²	90 °	90 °	1
	Aufzüge Eingang rechts	EG0_Z_A2													
	Wandname	Min Höhe	Max Höhe	Länge	Umfang	Dicke	Länge A	Länge B	Länge Mitte	Oberfläche A	Oberfläche B	Wand Fläche	Alpha	Beta	Anzahl
	Wand-004	3,8 m	3,8 m	4 m	8,75 m	0,17 m	4,33 m	3,67 m	4 m	7,57 m²	5,36 m²	0,7 m²	90 °	90 °	1
	Wand-019	3,8 m	3,8 m	43,3 m	87,6 m	0,3 m	43,3 m	43,3 m	43,36 m	62,26 m²	57,15 m²	13,0 m²	90 °	90 °	1
	1.OG	1													
	Flur links	OG1_L_00													
	Wandname	Min Höhe	Max Höhe	Länge	Umfang	Dicke	Länge A	Länge B	Länge Mitte	Oberfläche A	Oberfläche B	Wand Fläche	Alpha	Beta	Anzahl
	Wand-004	3,8 m	3,8 m	10,4 m	21,2 m	0,24 m	10,4 m	10,4 m	10,4 m	33,28 m²	35,1 m²	2,5 m²	90 °	90 °	1
	Flur links	OG1_L_00													
	Wandname	Min Höhe	Max Höhe	Länge	Umfang	Dicke	Länge A	Länge B	Länge Mitte	Oberfläche A	Oberfläche B	Wand Fläche	Alpha	Beta	Anzahl
	Wand-004	3,8 m	3,8 m	10,4 m	21,2 m	0,24 m	10,4 m	10,4 m	10,4 m	34,19 m²	33,28 m²	2,5 m²	90 °	90 °	2
	Wand-010	3,8 m	3,8 m	40,4 m	81,3 m	0,24 m	40,1 m	40,6 m	40,4 m	91,66 m²	99,46 m²	9,7 m²	90 °	90 °	1
	Büro	OG1_L_01													
	Wandname	Min Höhe	Max Höhe	Länge	Umfang	Dicke	Länge A	Länge B	Länge Mitte	Oberfläche A	Oberfläche B	Wand Fläche	Alpha	Beta	Anzahl
	Wand-004	3,8 m	3,8 m	4,08 m	8,64 m	0,24 m	4,08 m	4,08 m	4,08 m	15,5 m²	15,5 m²	0,98 m²	90 °	90 °	2
	Wand-008	3,8 m	3,8 m	41,5 m	83,5 m	0,24 m	41,3 m	41,7 m	41,54 m	93,06 m²	88,39 m²	9,97 m²	90 °	90 °	1
	Wand-010	3,8 m	3,8 m	49,8 m	100, m	0,3 m	50,1 m	49,6 m	49,88 m	84,45 m²	76,38 m²	14,9 m²	90 °	90 °	1
	WC Herren	OG1_L_02													
	Wandname	Min Höhe	Max Höhe	Länge	Umfang	Dicke	Länge A	Länge B	Länge Mitte	Oberfläche A	Oberfläche B	Wand Fläche	Alpha	Beta	Anzahl
	Wand-004	3,8 m	3,8 m	4,08 m	8,64 m	0,24 m	4,08 m	4,08 m	4,08 m	15,4 m²	15,31 m²	0,98 m²	90 °	90 °	2
	Wand-010	3,8 m	3,8 m	40,4 m	81,3 m	0,24 m	40,1 m	40,6 m	40,4 m	91,66 m²	99,46 m²	9,7 m²	90 °	90 °	2

Wandliste

Büro		OG1_L_03													
Wandname	Min Höhe	Max Höhe	Länge	Umfang	Dicke	Länge A	Länge B	Länge Mitte	Oberfläche A	Oberfläche B	Wand Fläche	Alpha	Beta	Anzahl	
Wand-004	3,8 m	3,8 m	4,08 m	8,64 m	0,24 m	4,08 m	4,08 m	4,08 m	15,5 m ²	15,5 m ²	0,98 m ²	90 °	90 °	2	
Wand-008	3,8 m	3,8 m	41,5 m	83,5 m	0,24 m	41,3 m	41,7 m	41,54 m	93,06 m ²	88,39 m ²	9,97 m ²	90 °	90 °	1	
Wand-010	3,8 m	3,8 m	49,8 m	100, m	0,3 m	50,1 m	49,6 m	49,88 m	84,45 m ²	76,38 m ²	14,9 m ²	90 °	90 °	1	
Plotter und Kopierraum		OG1_L_03													
Wandname	Min Höhe	Max Höhe	Länge	Umfang	Dicke	Länge A	Länge B	Länge Mitte	Oberfläche A	Oberfläche B	Wand Fläche	Alpha	Beta	Anzahl	
Wand-004	3,8 m	3,8 m	4,08 m	8,64 m	0,24 m	4,08 m	4,08 m	4,08 m	15,5 m ²	15,51 m ²	0,98 m ²	90 °	90 °	3	
WC Damen		OG1_L_04													
Wandname	Min Höhe	Max Höhe	Länge	Umfang	Dicke	Länge A	Länge B	Länge Mitte	Oberfläche A	Oberfläche B	Wand Fläche	Alpha	Beta	Anzahl	
Wand-004	3,8 m	3,8 m	4,08 m	8,64 m	0,24 m	4,08 m	4,08 m	4,08 m	15,5 m ²	15,51 m ²	0,98 m ²	90 °	90 °	2	
Wand-010	3,8 m	3,8 m	40,4 m	81,3 m	0,24 m	40,1 m	40,6 m	40,4 m	91,66 m ²	99,46 m ²	9,7 m ²	90 °	90 °	2	
Büro		OG1_L_05													
Wandname	Min Höhe	Max Höhe	Länge	Umfang	Dicke	Länge A	Länge B	Länge Mitte	Oberfläche A	Oberfläche B	Wand Fläche	Alpha	Beta	Anzahl	
Wand-004	3,8 m	3,8 m	4,08 m	8,64 m	0,24 m	4,08 m	4,08 m	4,08 m	15,5 m ²	15,5 m ²	0,98 m ²	90 °	90 °	2	
Wand-008	3,8 m	3,8 m	41,5 m	83,5 m	0,24 m	41,3 m	41,7 m	41,54 m	93,06 m ²	88,39 m ²	9,97 m ²	90 °	90 °	1	
Wand-010	3,8 m	3,8 m	49,8 m	100, m	0,3 m	50,1 m	49,6 m	49,88 m	84,45 m ²	76,38 m ²	14,9 m ²	90 °	90 °	1	
Ablage		OG1_L_05													
Wandname	Min Höhe	Max Höhe	Länge	Umfang	Dicke	Länge A	Länge B	Länge Mitte	Oberfläche A	Oberfläche B	Wand Fläche	Alpha	Beta	Anzahl	
Wand-004	3,8 m	3,8 m	4,08 m	8,64 m	0,24 m	4,08 m	4,08 m	4,08 m	15,5 m ²	15,51 m ²	0,98 m ²	90 °	90 °	2	
Wand-010	3,8 m	3,8 m	40,4 m	81,3 m	0,24 m	40,1 m	40,6 m	40,4 m	91,66 m ²	99,46 m ²	9,7 m ²	90 °	90 °	2	
Büro		OG1_L_07													
Wandname	Min Höhe	Max Höhe	Länge	Umfang	Dicke	Länge A	Länge B	Länge Mitte	Oberfläche A	Oberfläche B	Wand Fläche	Alpha	Beta	Anzahl	
Wand-004	3,8 m	3,8 m	4,08 m	8,64 m	0,24 m	4,08 m	4,08 m	4,08 m	15,5 m ²	15,5 m ²	0,98 m ²	90 °	90 °	2	
Wand-008	3,8 m	3,8 m	41,5 m	83,5 m	0,24 m	41,3 m	41,7 m	41,54 m	93,06 m ²	88,39 m ²	9,97 m ²	90 °	90 °	1	
Wand-010	3,8 m	3,8 m	49,8 m	100, m	0,3 m	50,1 m	49,6 m	49,88 m	84,45 m ²	76,38 m ²	14,9 m ²	90 °	90 °	1	
Büro		OG1_L_08													



















Wandliste

	Wandname	Min Höhe	Max Höhe	Länge	Umfang	Dicke	Länge A	Länge B	Länge Mitte	Oberfläche A	Oberfläche B	Wand Fläche	Alpha	Beta	Anzahl
	Wand-004	3,8 m	3,8 m	4,08 m	8,64 m	0,24 m	4,08 m	4,08 m	4,08 m	15,51 m ²	15,5 m ²	0,98 m ²	90 °	90 °	1
	Büro	OG1_L_09													
	Wandname	Min Höhe	Max Höhe	Länge	Umfang	Dicke	Länge A	Länge B	Länge Mitte	Oberfläche A	Oberfläche B	Wand Fläche	Alpha	Beta	Anzahl
	Wand-004	3,8 m	3,8 m	4,08 m	8,64 m	0,24 m	4,08 m	4,08 m	4,08 m	15,5 m ²	15,5 m ²	0,98 m ²	90 °	90 °	2
	Büro	OG1_L_10													
	Wandname	Min Höhe	Max Höhe	Länge	Umfang	Dicke	Länge A	Länge B	Länge Mitte	Oberfläche A	Oberfläche B	Wand Fläche	Alpha	Beta	Anzahl
	Wand-004	3,8 m	3,8 m	4,08 m	8,64 m	0,24 m	4,08 m	4,08 m	4,08 m	15,51 m ²	15,5 m ²	0,98 m ²	90 °	90 °	2
	Büro	OG1_L_11													
	Wandname	Min Höhe	Max Höhe	Länge	Umfang	Dicke	Länge A	Länge B	Länge Mitte	Oberfläche A	Oberfläche B	Wand Fläche	Alpha	Beta	Anzahl
	Wand-004	3,8 m	3,8 m	4,08 m	8,64 m	0,24 m	4,08 m	4,08 m	4,08 m	15,5 m ²	15,5 m ²	0,98 m ²	90 °	90 °	3
	Plotter und Kopierraum	OG1_L_11													
	Wandname	Min Höhe	Max Höhe	Länge	Umfang	Dicke	Länge A	Länge B	Länge Mitte	Oberfläche A	Oberfläche B	Wand Fläche	Alpha	Beta	Anzahl
	Wand-004	3,8 m	3,8 m	4,08 m	8,64 m	0,24 m	4,08 m	4,08 m	4,08 m	15,5 m ²	15,51 m ²	0,98 m ²	90 °	90 °	3
	Büro	OG1_L_11													
	Wandname	Min Höhe	Max Höhe	Länge	Umfang	Dicke	Länge A	Länge B	Länge Mitte	Oberfläche A	Oberfläche B	Wand Fläche	Alpha	Beta	Anzahl
	Wand-004	3,8 m	3,8 m	4,08 m	8,64 m	0,24 m	4,08 m	4,08 m	4,08 m	15,5 m ²	15,5 m ²	0,98 m ²	90 °	90 °	3
	Aufenthaltsraum	OG1_L_13													
	Wandname	Min Höhe	Max Höhe	Länge	Umfang	Dicke	Länge A	Länge B	Länge Mitte	Oberfläche A	Oberfläche B	Wand Fläche	Alpha	Beta	Anzahl
	Wand-004	3,8 m	3,8 m	10,4 m	21,2m	0,24 m	10,4 m	10,4 m	10,4 m	33,28 m ²	35,1 m ²	2,5 m ²	90 °	90 °	3
	Treppenhaus links	OG1_L_14													
	Wandname	Min Höhe	Max Höhe	Länge	Umfang	Dicke	Länge A	Länge B	Länge Mitte	Oberfläche A	Oberfläche B	Wand Fläche	Alpha	Beta	Anzahl
	Wand-004	3,8 m	3,8 m	10,4 m	21,2m	0,24 m	10,4 m	10,4 m	10,4 m	33,28 m ²	35,1 m ²	2,5 m ²	90 °	90 °	3
	Besprechungsraum	OG1_L_15													
	Wandname	Min Höhe	Max Höhe	Länge	Umfang	Dicke	Länge A	Länge B	Länge Mitte	Oberfläche A	Oberfläche B	Wand Fläche	Alpha	Beta	Anzahl
	Wand-004	3,8 m	3,8 m	10,4 m	21,2m	0,24 m	10,4 m	10,4 m	10,4 m	33,28 m ²	35,1 m ²	2,5 m ²	90 °	90 °	1
	Wand-011	3,8 m	3,8 m	16,8m	34,2m	0,3 m	17,2m	16,3m	16,81 m	16,89 m ²	15,97 m ²	5,04 m ²	90 °	90 °	1

Wandliste

Besprechungsraum		OG1_L_20														
Wandname	Min Höhe	Max Höhe	Länge	Umfang	Dicke	Länge A	Länge B	Länge Mitte	Oberfläche A	Oberfläche B	Wand Fläche	Alpha	Beta	Anzahl		
Wand-004	3,8 m	3,8 m	10,4 m	21,2m	0,24 m	10,4 m	10,4 m	10,4 m	33,28 m ²	35,1 m ²	2,5 m ²	90 °	90 °	1		
Wand-016	3,8 m	3,8 m	16,8m	34,2m	0,3 m	17,2m	16,3m	16,81 m	16,88 m ²	15,96 m ²	5,04 m ²	90 °	90 °	1		
Wand-017	3,8 m	3,8 m	11,9m	24,7m	0,3 m	11,7m	12,2m	11,99 m	29,41 m ²	28,55 m ²	3,6 m ²	90 °	90 °	1		
Flur Mitte		OG1_M_00-1														
Wandname	Min Höhe	Max Höhe	Länge	Umfang	Dicke	Länge A	Länge B	Länge Mitte	Oberfläche A	Oberfläche B	Wand Fläche	Alpha	Beta	Anzahl		
Wand-005	3,8 m	3,8 m	31,5m	63,5m	0,24 m	31,5m	31,5m	31,53 m	71,15 m ²	75,81 m ²	7,57 m ²	90 °	90 °	2		
Wand-006	3,8 m	3,8 m	10,4 m	21,2m	0,24 m	10,4 m	10,4 m	10,4 m	33,1 m ²	34,93 m ²	2,5 m ²	90 °	90 °	2		
Flur Mitte		OG1_M_00-2														
Wandname	Min Höhe	Max Höhe	Länge	Umfang	Dicke	Länge A	Länge B	Länge Mitte	Oberfläche A	Oberfläche B	Wand Fläche	Alpha	Beta	Anzahl		
Wand-003	3,8 m	3,8 m	3,49m	7,34 m	0,17m	3,77 m	3,22 m	3,5 m	6,06 m ²	5,18 m ²	0,61 m ²	90 °	90 °	1		
Wand-004	3,8 m	3,8 m	10,4 m	21,2m	0,24 m	10,4 m	10,4 m	10,4 m	33,28 m ²	33,28 m ²	2,5 m ²	90 °	90 °	3		
Wand-005	3,8 m	3,8 m	31,5m	63,5m	0,24 m	31,5m	31,5m	31,53 m	71,15 m ²	75,81 m ²	7,57 m ²	90 °	90 °	2		
Wand-006	3,8 m	3,8 m	10,4 m	21,2m	0,24 m	10,4 m	10,4 m	10,4 m	33,1 m ²	33,1 m ²	2,5 m ²	90 °	90 °	1		
Wand-007	3,8 m	3,8 m	23,7m	48,0m	0,24 m	23,7m	23,7m	23,76 m	38,66 m ²	36,72 m ²	5,7 m ²	90 °	90 °	1		
Wand-008	3,8 m	3,8 m	17,6m	35,8m	0,24 m	17,5m	17,7m	17,67 m	33,2 m ²	32,59 m ²	4,24 m ²	90 °	90 °	1		
Wand-009	3,8 m	3,8 m	9,26m	19,0m	0,24 m	9,05 m	9,49 m	9,27 m	14,79 m ²	15,52 m ²	2,22 m ²	90 °	90 °	2		
Wand-010	3,8 m	3,8 m	11,8m	24,1m	0,24 m	11,7m	11,8m	11,81 m	14,17 m ²	15,23 m ²	2,83 m ²	90 °	90 °	2		
Flur Mitte		OG1_M_00-3														
Wandname	Min Höhe	Max Höhe	Länge	Umfang	Dicke	Länge A	Länge B	Länge Mitte	Oberfläche A	Oberfläche B	Wand Fläche	Alpha	Beta	Anzahl		
Wand-004	3,8 m	3,8 m	10,4 m	21,2m	0,24 m	10,4 m	10,4 m	10,4 m	35,1 m ²	33,28 m ²	2,5 m ²	90 °	90 °	2		
Wand-008	3,8 m	3,8 m	17,6m	35,8m	0,24 m	17,5m	17,7m	17,67 m	33,2 m ²	32,59 m ²	4,24 m ²	90 °	90 °	1		
Wand-010	3,8 m	3,8 m	11,8m	24,1m	0,24 m	11,7m	11,8m	11,81 m	14,17 m ²	15,23 m ²	2,83 m ²	90 °	90 °	1		
Flur Mitte		OG1_M_00-4														
Wandname	Min Höhe	Max Höhe	Länge	Umfang	Dicke	Länge A	Länge B	Länge Mitte	Oberfläche A	Oberfläche B	Wand Fläche	Alpha	Beta	Anzahl		
Wand-004	3,8 m	3,8 m	10,4 m	21,2m	0,24 m	10,4 m	10,4 m	10,4 m	33,28 m ²	33,28 m ²	2,5 m ²	90 °	90 °	2		

Wandliste

	Wandname	Min Höhe	Max Höhe	Länge	Umfang	Dicke	Länge A	Länge B	Länge Mitte	Oberfläche A	Oberfläche B	Wand Fläche	Alpha	Beta	Anzahl
	Wand-007	3,8 m	3,8 m	23,71m	48,01m	0,24 m	23,71m	23,71m	23,76 m	38,66 m ²	36,72 m ²	5,7 m ²	90 °	90 °	1
	Wand-010	3,8 m	3,8 m	11,8 m	24,11m	0,24 m	11,71m	11,81m	11,81 m	32,8 m ²	34,03 m ²	2,83 m ²	90 °	90 °	1
	Büro	OG1_M_01													
	Wandname	Min Höhe	Max Höhe	Länge	Umfang	Dicke	Länge A	Länge B	Länge Mitte	Oberfläche A	Oberfläche B	Wand Fläche	Alpha	Beta	Anzahl
	Wand-006	3,8 m	3,8 m	10,4 m	21,21m	0,24 m	10,4 m	10,4 m	10,4 m	33,1 m ²	34,93 m ²	2,5 m ²	90 °	90 °	2
	Büro	OG1_M_02													
	Wandname	Min Höhe	Max Höhe	Länge	Umfang	Dicke	Länge A	Länge B	Länge Mitte	Oberfläche A	Oberfläche B	Wand Fläche	Alpha	Beta	Anzahl
	Wand-006	3,8 m	3,8 m	10,4 m	21,21m	0,24 m	10,4 m	10,4 m	10,4 m	33,1 m ²	34,93 m ²	2,5 m ²	90 °	90 °	2
	Ablage	OG1_M_03													
	Wandname	Min Höhe	Max Höhe	Länge	Umfang	Dicke	Länge A	Länge B	Länge Mitte	Oberfläche A	Oberfläche B	Wand Fläche	Alpha	Beta	Anzahl
	Wand-006	3,8 m	3,8 m	4,08 m	8,64 m	0,24 m	4,08 m	4,08 m	4,08 m	15,5 m ²	15,5 m ²	0,98 m ²	90 °	90 °	2
	Büro	OG1_M_04													
	Wandname	Min Höhe	Max Höhe	Länge	Umfang	Dicke	Länge A	Länge B	Länge Mitte	Oberfläche A	Oberfläche B	Wand Fläche	Alpha	Beta	Anzahl
	Wand-006	3,8 m	3,8 m	4,08 m	8,64 m	0,24 m	4,08 m	4,08 m	4,08 m	15,5 m ²	15,5 m ²	0,98 m ²	90 °	90 °	2
	Schulungsraum	OG1_M_05													
	Wandname	Min Höhe	Max Höhe	Länge	Umfang	Dicke	Länge A	Länge B	Länge Mitte	Oberfläche A	Oberfläche B	Wand Fläche	Alpha	Beta	Anzahl
	Wand-006	3,8 m	3,8 m	4,08 m	8,64 m	0,24 m	4,08 m	4,08 m	4,08 m	15,5 m ²	15,5 m ²	0,98 m ²	90 °	90 °	1
	Schulungsraum	OG1_M_06													
	Wandname	Min Höhe	Max Höhe	Länge	Umfang	Dicke	Länge A	Länge B	Länge Mitte	Oberfläche A	Oberfläche B	Wand Fläche	Alpha	Beta	Anzahl
	Wand-006	3,8 m	3,8 m	4,08 m	8,64 m	0,24 m	4,08 m	4,08 m	4,08 m	15,5 m ²	15,5 m ²	0,98 m ²	90 °	90 °	1
	Büro	OG1_M_07													
	Wandname	Min Höhe	Max Höhe	Länge	Umfang	Dicke	Länge A	Länge B	Länge Mitte	Oberfläche A	Oberfläche B	Wand Fläche	Alpha	Beta	Anzahl
	Wand-006	3,8 m	3,8 m	10,4 m	21,21m	0,24 m	10,4 m	10,4 m	10,4 m	33,1 m ²	33,1 m ²	2,5 m ²	90 °	90 °	2
	Büro	OG1_M_08													
	Wandname	Min Höhe	Max Höhe	Länge	Umfang	Dicke	Länge A	Länge B	Länge Mitte	Oberfläche A	Oberfläche B	Wand Fläche	Alpha	Beta	Anzahl
	Wand-006	3,8 m	3,8 m	10,4 m	21,21m	0,24 m	10,4 m	10,4 m	10,4 m	33,1 m ²	33,1 m ²	2,5 m ²	90 °	90 °	2

Wandliste

	Büro	OG1_M_09													
	Wandname	Min Höhe	Max Höhe	Länge	Umfang	Dicke	Länge A	Länge B	Länge Mitte	Oberfläche A	Oberfläche B	Wand Fläche	Alpha	Beta	Anzahl
	Wand-006	3,8 m	3,8 m	4,08 m	8,64 m	0,24 m	4,08 m	4,08 m	4,08 m	15,5 m ²	15,5 m ²	0,98 m ²	90 °	90 °	2
	Treppenhaus mitte	OG1_M_10													
	Wandname	Min Höhe	Max Höhe	Länge	Umfang	Dicke	Länge A	Länge B	Länge Mitte	Oberfläche A	Oberfläche B	Wand Fläche	Alpha	Beta	Anzahl
	Wand-005	3,8 m	3,8 m	31,5m	63,5m	0,24 m	31,5m	31,5m	31,53 m	76,2 m ²	80,86 m ²	7,57 m ²	90 °	90 °	1
	Wand-006	3,8 m	3,8 m	4,08 m	8,64 m	0,24 m	4,08 m	4,08 m	4,08 m	15,5 m ²	15,5 m ²	0,98 m ²	90 °	90 °	2
	Wand-019	3,8 m	3,8 m	43,3m	87,6m	0,3 m	43,3m	43,3m	43,36 m	62,26 m ²	57,15 m ²	13,0m ²	90 °	90 °	1
	WC Damen	OG1_M_11													
	Wandname	Min Höhe	Max Höhe	Länge	Umfang	Dicke	Länge A	Länge B	Länge Mitte	Oberfläche A	Oberfläche B	Wand Fläche	Alpha	Beta	Anzahl
	Wand-005	3,8 m	3,8 m	31,5m	63,5m	0,24 m	31,5m	31,5m	31,53 m	71,15 m ²	75,81 m ²	7,57 m ²	90 °	90 °	1
	Wand-006	3,8 m	3,8 m	4,08 m	8,64 m	0,24 m	4,08 m	4,08 m	4,08 m	15,5 m ²	15,1 m ²	0,98 m ²	90 °	90 °	2
	Wand-019	3,8 m	3,8 m	43,3m	87,6m	0,3 m	43,3m	43,3m	43,36 m	62,26 m ²	57,05 m ²	13,0m ²	90 °	90 °	1
	WC Herren	OG1_M_12													
	Wandname	Min Höhe	Max Höhe	Länge	Umfang	Dicke	Länge A	Länge B	Länge Mitte	Oberfläche A	Oberfläche B	Wand Fläche	Alpha	Beta	Anzahl
	Wand-006	3,8 m	3,8 m	4,08 m	8,64 m	0,24 m	4,08 m	4,08 m	4,08 m	15,5 m ²	15,2 m ²	0,98 m ²	90 °	90 °	2
	Aufenthaltsraum	OG1_M_13													
	Wandname	Min Höhe	Max Höhe	Länge	Umfang	Dicke	Länge A	Länge B	Länge Mitte	Oberfläche A	Oberfläche B	Wand Fläche	Alpha	Beta	Anzahl
	Wand-004	3,8 m	3,8 m	10,4 m	21,2m	0,24 m	10,4 m	10,4 m	10,4 m	33,28 m ²	33,28 m ²	2,5 m ²	90 °	90 °	1
	Wand-005	3,8 m	3,8 m	31,5m	63,5m	0,24 m	31,5m	31,5m	31,53 m	71,15 m ²	75,81 m ²	7,57 m ²	90 °	90 °	1
	Wand-006	3,8 m	3,8 m	4,08 m	8,64 m	0,24 m	4,08 m	4,08 m	4,08 m	15,5 m ²	15,1 m ²	0,98 m ²	90 °	90 °	1
	Wand-009	3,8 m	3,8 m	9,26m	19,0m	0,24 m	9,05 m	9,49 m	9,27 m	19,69 m ²	20,65 m ²	2,22 m ²	90 °	90 °	1
	Wand-010	3,8 m	3,8 m	11,8m	24,1m	0,24 m	11,7m	11,8m	11,81 m	14,17 m ²	15,23 m ²	2,83 m ²	90 °	90 °	1
	Wand-017	3,8 m	3,8 m	11,9m	24,7m	0,3 m	11,7m	12,2m	11,99 m	29,41 m ²	28,55 m ²	3,6 m ²	90 °	90 °	1
	Wand-019	3,8 m	3,8 m	43,3m	87,6m	0,3 m	43,3m	43,3m	43,36 m	62,26 m ²	57,05 m ²	13,0m ²	90 °	90 °	1
	Aufenthaltsraum	OG1_M_14													

Wandliste

	Wandname	Min Höhe	Max Höhe	Länge	Umfang	Dicke	Länge A	Länge B	Länge Mitte	Oberfläche A	Oberfläche B	Wand Fläche	Alpha	Beta	Anzahl
	Wand-005	3,8 m	3,8 m	31,5m	63,5m	0,24 m	31,5m	31,5m	31,53 m	76,2 m ²	80,86 m ²	7,57 m ²	90 °	90 °	1
	Wand-006	3,8 m	3,8 m	4,08 m	8,64 m	0,24 m	4,08 m	4,08 m	4,08 m	15,5 m ²	15,2 m ²	0,98 m ²	90 °	90 °	1
	Wand-009	3,8 m	3,8 m	9,26m	19,0m	0,24 m	9,05 m	9,49 m	9,27 m	14,79 m ²	15,52 m ²	2,22 m ²	90 °	90 °	1
	Wand-017	3,8 m	3,8 m	11,9m	24,7m	0,3 m	11,7m	12,2m	11,99 m	29,41 m ²	28,55 m ²	3,6 m ²	90 °	90 °	1
	Wand-019	3,8 m	3,8 m	43,3m	87,6m	0,3 m	43,3m	43,3m	43,36 m	62,26 m ²	57,15 m ²	13,0m ²	90 °	90 °	1
	Ablage	OG1_M_15													
	Wandname	Min Höhe	Max Höhe	Länge	Umfang	Dicke	Länge A	Länge B	Länge Mitte	Oberfläche A	Oberfläche B	Wand Fläche	Alpha	Beta	Anzahl
	Wand-004	3,8 m	3,8 m	4,08 m	8,64 m	0,24 m	4,08 m	4,08 m	4,08 m	15,51 m ²	15,5 m ²	0,98 m ²	90 °	90 °	2
	Wand-010	3,8 m	3,8 m	11,8 m	24,1m	0,24 m	11,7m	11,8m	11,81 m	14,17 m ²	15,23 m ²	2,83 m ²	90 °	90 °	1
	Wand-017	3,8 m	3,8 m	11,9m	24,7m	0,3 m	11,7m	12,2m	11,99 m	29,41 m ²	28,55 m ²	3,6 m ²	90 °	90 °	1
	Büro	OG1_M_16													
	Wandname	Min Höhe	Max Höhe	Länge	Umfang	Dicke	Länge A	Länge B	Länge Mitte	Oberfläche A	Oberfläche B	Wand Fläche	Alpha	Beta	Anzahl
	Wand-004	3,8 m	3,8 m	10,4 m	21,2m	0,24 m	10,4 m	10,4 m	10,4 m	33,28 m ²	33,28 m ²	2,5 m ²	90 °	90 °	2
	Wand-010	3,8 m	3,8 m	11,8 m	24,1m	0,24 m	11,7m	11,8m	11,81 m	32,8 m ²	34,03 m ²	2,83 m ²	90 °	90 °	1
	Wand-017	3,8 m	3,8 m	11,9m	24,7m	0,3 m	11,7m	12,2m	11,99 m	29,41 m ²	28,55 m ²	3,6 m ²	90 °	90 °	1
	Büro	OG1_M_17													
	Wandname	Min Höhe	Max Höhe	Länge	Umfang	Dicke	Länge A	Länge B	Länge Mitte	Oberfläche A	Oberfläche B	Wand Fläche	Alpha	Beta	Anzahl
	Wand-004	3,8 m	3,8 m	10,4 m	21,2m	0,24 m	10,4 m	10,4 m	10,4 m	35,1 m ²	33,28 m ²	2,5 m ²	90 °	90 °	2
	Wand-017	3,8 m	3,8 m	11,9m	24,7m	0,3 m	11,7m	12,2m	11,99 m	29,41 m ²	28,55 m ²	3,6 m ²	90 °	90 °	1
	Ablage	OG1_M_18													
	Wandname	Min Höhe	Max Höhe	Länge	Umfang	Dicke	Länge A	Länge B	Länge Mitte	Oberfläche A	Oberfläche B	Wand Fläche	Alpha	Beta	Anzahl
	Wand-004	3,8 m	3,8 m	10,4 m	21,2m	0,24 m	10,4 m	10,4 m	10,4 m	33,28 m ²	35,1 m ²	2,5 m ²	90 °	90 °	2
	Wand-010	3,8 m	3,8 m	11,8 m	24,1m	0,24 m	11,7m	11,8m	11,81 m	32,8 m ²	34,03 m ²	2,83 m ²	90 °	90 °	1
	Wand-017	3,8 m	3,8 m	11,9m	24,7m	0,3 m	11,7m	12,2m	11,99 m	29,41 m ²	28,55 m ²	3,6 m ²	90 °	90 °	1
	Besprechungsraum	OG1_M_19													

Wandliste

	Wandname	Min Höhe	Max Höhe	Länge	Umfang	Dicke	Länge A	Länge B	Länge Mitte	Oberfläche A	Oberfläche B	Wand Fläche	Alpha	Beta	Anzahl
	Wand-004	3,8 m	3,8 m	10,4 m	21,2m	0,24 m	10,4 m	10,4 m	10,4 m	35,1 m²	33,28 m²	2,5 m²	90 °	90 °	1
	Wand-016	3,8 m	3,8 m	16,8m	34,2 m	0,3 m	17,2m	16,3m	16,81 m	16,88 m²	15,96 m²	5,04 m²	90 °	90 °	1
	Wand-017	3,8 m	3,8 m	11,9m	24,7 m	0,3 m	11,7m	12,2m	11,99 m	29,41 m²	28,55 m²	3,6 m²	90 °	90 °	1
	Büro	OG1_M_21													
	Wandname	Min Höhe	Max Höhe	Länge	Umfang	Dicke	Länge A	Länge B	Länge Mitte	Oberfläche A	Oberfläche B	Wand Fläche	Alpha	Beta	Anzahl
	Wand-004	3,8 m	3,8 m	10,4 m	21,2m	0,24 m	10,4 m	10,4 m	10,4 m	35,1 m²	33,28 m²	2,5 m²	90 °	90 °	2
	Wand-014	3,8 m	3,8 m	25,8 m	52,2m	0,3 m	25,9m	25,6m	25,8 m	45,51 m²	41,44 m²	7,74 m²	90 °	90 °	1
	Büro	OG1_M_22													
	Wandname	Min Höhe	Max Höhe	Länge	Umfang	Dicke	Länge A	Länge B	Länge Mitte	Oberfläche A	Oberfläche B	Wand Fläche	Alpha	Beta	Anzahl
	Wand-004	3,8 m	3,8 m	10,4 m	21,2m	0,24 m	10,4 m	10,4 m	10,4 m	33,28 m²	35,1 m²	2,5 m²	90 °	90 °	2
	Wand-007	3,8 m	3,8 m	23,7m	48,0m	0,24 m	23,7m	23,7m	23,76 m	38,66 m²	36,72 m²	5,7 m²	90 °	90 °	1
	Wand-014	3,8 m	3,8 m	25,8 m	52,2m	0,3 m	25,9m	25,6m	25,8 m	45,51 m²	41,44 m²	7,74 m²	90 °	90 °	1
	Büro	OG1_M_23													
	Wandname	Min Höhe	Max Höhe	Länge	Umfang	Dicke	Länge A	Länge B	Länge Mitte	Oberfläche A	Oberfläche B	Wand Fläche	Alpha	Beta	Anzahl
	Wand-004	3,8 m	3,8 m	4,08 m	8,64 m	0,24 m	4,08 m	4,08 m	4,08 m	15,5 m²	15,5 m²	0,98 m²	90 °	90 °	1
	Wand-008	3,8 m	3,8 m	17,6m	35,8 m	0,24 m	17,5m	17,7m	17,67 m	33,2 m²	32,59 m²	4,24 m²	90 °	90 °	1
	Wand-014	3,8 m	3,8 m	25,8 m	52,2m	0,3 m	25,9m	25,6m	25,8 m	45,51 m²	41,44 m²	7,74 m²	90 °	90 °	1
	Büro	OG1_M_24													
	Wandname	Min Höhe	Max Höhe	Länge	Umfang	Dicke	Länge A	Länge B	Länge Mitte	Oberfläche A	Oberfläche B	Wand Fläche	Alpha	Beta	Anzahl
	Wand-004	3,8 m	3,8 m	10,4 m	21,2m	0,24 m	10,4 m	10,4 m	10,4 m	33,28 m²	33,28 m²	2,5 m²	90 °	90 °	2
	Wand-007	3,8 m	3,8 m	23,7m	48,0m	0,24 m	23,7m	23,7m	23,76 m	38,66 m²	36,72 m²	5,7 m²	90 °	90 °	1
	Wand-014	3,8 m	3,8 m	25,8 m	52,2m	0,3 m	25,9m	25,6m	25,8 m	45,51 m²	41,44 m²	7,74 m²	90 °	90 °	1
	Büro	OG1_M_25													
	Wandname	Min Höhe	Max Höhe	Länge	Umfang	Dicke	Länge A	Länge B	Länge Mitte	Oberfläche A	Oberfläche B	Wand Fläche	Alpha	Beta	Anzahl
	Wand-004	3,8 m	3,8 m	4,2 m	8,97m	0,24 m	4,32 m	4,08 m	4,2 m	15,5 m²	15,5 m²	1,01 m²	90 °	90 °	1
	Wand-008	3,8 m	3,8 m	17,6m	35,8 m	0,24 m	17,5m	17,7m	17,67 m	33,2 m²	32,59 m²	4,24 m²	90 °	90 °	1

Wandliste

	Wandname	Min Höhe	Max Höhe	Länge	Umfang	Dicke	Länge A	Länge B	Länge Mitte	Oberfläche A	Oberfläche B	Wand Fläche	Alpha	Beta	Anzahl
	Wand-014	3,8 m	3,8 m	25,8 m	52,2m	0,3 m	25,9m	25,6m	25,8 m	45,51 m ²	41,44 m ²	7,74 m ²	90 °	90 °	1
	Büro	OG1_M_26													
	Wandname	Min Höhe	Max Höhe	Länge	Umfang	Dicke	Länge A	Länge B	Länge Mitte	Oberfläche A	Oberfläche B	Wand Fläche	Alpha	Beta	Anzahl
	Wand-004	3,8 m	3,8 m	4,08 m	8,64 m	0,24 m	4,08 m	4,08 m	4,08 m	15,5 m ²	15,5 m ²	0,98 m ²	90 °	90 °	1
	Wand-014	3,8 m	3,8 m	25,8 m	52,2m	0,3 m	25,9m	25,6m	25,8 m	45,51 m ²	41,44 m ²	7,74 m ²	90 °	90 °	1
	Büro	OG1_M_27													
	Wandname	Min Höhe	Max Höhe	Länge	Umfang	Dicke	Länge A	Länge B	Länge Mitte	Oberfläche A	Oberfläche B	Wand Fläche	Alpha	Beta	Anzahl
	Wand-004	3,8 m	3,8 m	4,08 m	8,64 m	0,24 m	4,08 m	4,08 m	4,08 m	15,5 m ²	15,5 m ²	0,98 m ²	90 °	90 °	2
	Wand-014	3,8 m	3,8 m	25,8 m	52,2m	0,3 m	25,9m	25,6m	25,8 m	45,51 m ²	41,44 m ²	7,74 m ²	90 °	90 °	2
	Aufzug Mitte	OG1_M_A													
	Wandname	Min Höhe	Max Höhe	Länge	Umfang	Dicke	Länge A	Länge B	Länge Mitte	Oberfläche A	Oberfläche B	Wand Fläche	Alpha	Beta	Anzahl
	Wand-003	3,8 m	3,8 m	3,49m	7,34 m	0,17m	3,77 m	3,22 m	3,5 m	6,06 m ²	5,18 m ²	0,61 m ²	90 °	90 °	1
	Wand-004	3,8 m	3,8 m	3,49m	7,34 m	0,17m	3,77 m	3,22 m	3,5 m	6,06 m ²	5,18 m ²	0,61 m ²	90 °	90 °	1
	Flur	OG1_R_00-1													
	Wandname	Min Höhe	Max Höhe	Länge	Umfang	Dicke	Länge A	Länge B	Länge Mitte	Oberfläche A	Oberfläche B	Wand Fläche	Alpha	Beta	Anzahl
	Wand-004	3,8 m	3,8 m	10,4 m	21,2m	0,24 m	10,4 m	10,4 m	10,4 m	34,19 m ²	33,28 m ²	2,5 m ²	90 °	90 °	1
	Wand-010	3,8 m	3,8 m	40,4 m	81,3m	0,24 m	40,1m	40,6m	40,4 m	92,06 m ²	99,46 m ²	9,7 m ²	90 °	90 °	1
	Flur rechts 2	OG1_R_00-2													
	Wandname	Min Höhe	Max Höhe	Länge	Umfang	Dicke	Länge A	Länge B	Länge Mitte	Oberfläche A	Oberfläche B	Wand Fläche	Alpha	Beta	Anzahl
	Wand-004	3,8 m	3,8 m	10,4 m	21,2m	0,24 m	10,4 m	10,4 m	10,4 m	33,28 m ²	35,1 m ²	2,5 m ²	90 °	90 °	1
	Büro	OG1_R_01													
	Wandname	Min Höhe	Max Höhe	Länge	Umfang	Dicke	Länge A	Länge B	Länge Mitte	Oberfläche A	Oberfläche B	Wand Fläche	Alpha	Beta	Anzahl
	Wand-004	3,8 m	3,8 m	4,08 m	8,64 m	0,24 m	4,08 m	4,08 m	4,08 m	15,5 m ²	15,5 m ²	0,98 m ²	90 °	90 °	2
	Treppenhaus Eingang	OG1_R_02													
	Wandname	Min Höhe	Max Höhe	Länge	Umfang	Dicke	Länge A	Länge B	Länge Mitte	Oberfläche A	Oberfläche B	Wand Fläche	Alpha	Beta	Anzahl
	Wand-004	3,8 m	3,8 m	4,08 m	8,64 m	0,24 m	4,08 m	4,08 m	4,08 m	15,5 m ²	15,31 m ²	0,98 m ²	90 °	90 °	2

Wandliste

	Wandname	Min Höhe	Max Höhe	Länge	Umfang	Dicke	Länge A	Länge B	Länge Mitte	Oberfläche A	Oberfläche B	Wand Fläche	Alpha	Beta	Anzahl
	Wand-008	1,3 m	1,3 m	2,77m	5,64m	0,05 m	2,77 m	2,77 m	2,77 m	3,61 m ²	3,6 m ²	0,14 m ²	90 °	90 °	1
	Büro	OG1_R_03													
	Wandname	Min Höhe	Max Höhe	Länge	Umfang	Dicke	Länge A	Länge B	Länge Mitte	Oberfläche A	Oberfläche B	Wand Fläche	Alpha	Beta	Anzahl
	Wand-004	3,8 m	3,8 m	4,08 m	8,64 m	0,24 m	4,08 m	4,08 m	4,08 m	15,5 m ²	15,5 m ²	0,98 m ²	90 °	90 °	2
	Wand-008	3,8 m	3,8 m	41,5m	83,5m	0,24 m	41,3m	41,7m	41,54 m	93,16 m ²	88,49 m ²	9,97 m ²	90 °	90 °	1
	Wand-010	3,8 m	3,8 m	70,5m	141,1m	0,3 m	70,8m	70,2 m	70,52 m	97,66 m ²	88,56 m ²	21,1m ²	90 °	90 °	1
	WC Damen	OG1_R_04													
	Wandname	Min Höhe	Max Höhe	Länge	Umfang	Dicke	Länge A	Länge B	Länge Mitte	Oberfläche A	Oberfläche B	Wand Fläche	Alpha	Beta	Anzahl
	Wand-004	3,8 m	3,8 m	4,08 m	8,64 m	0,24 m	4,08 m	4,08 m	4,08 m	15,5 m ²	15,5 m ²	0,98 m ²	90 °	90 °	2
	Wand-010	3,8 m	3,8 m	40,4 m	81,3m	0,24 m	40,1m	40,6m	40,4 m	92,06 m ²	99,46 m ²	9,7 m ²	90 °	90 °	2
	Büro	OG1_R_05													
	Wandname	Min Höhe	Max Höhe	Länge	Umfang	Dicke	Länge A	Länge B	Länge Mitte	Oberfläche A	Oberfläche B	Wand Fläche	Alpha	Beta	Anzahl
	Wand-004	3,8 m	3,8 m	4,08 m	8,64 m	0,24 m	4,08 m	4,08 m	4,08 m	15,5 m ²	15,5 m ²	0,98 m ²	90 °	90 °	2
	Wand-008	3,8 m	3,8 m	41,5m	83,5m	0,24 m	41,3m	41,7m	41,54 m	93,16 m ²	88,49 m ²	9,97 m ²	90 °	90 °	1
	Wand-010	3,8 m	3,8 m	70,5m	141,1m	0,3 m	70,8m	70,2 m	70,52 m	97,66 m ²	88,56 m ²	21,1m ²	90 °	90 °	1
	Archiv	OG1_R_06													
	Wandname	Min Höhe	Max Höhe	Länge	Umfang	Dicke	Länge A	Länge B	Länge Mitte	Oberfläche A	Oberfläche B	Wand Fläche	Alpha	Beta	Anzahl
	Wand-004	3,8 m	3,8 m	4,08 m	8,64 m	0,24 m	4,08 m	4,08 m	4,08 m	15,5 m ²	15,5 m ²	0,98 m ²	90 °	90 °	2
	Wand-010	3,8 m	3,8 m	40,4 m	81,3m	0,24 m	40,1m	40,6m	40,4 m	92,06 m ²	99,46 m ²	9,7 m ²	90 °	90 °	2
	Büro	OG1_R_07													
	Wandname	Min Höhe	Max Höhe	Länge	Umfang	Dicke	Länge A	Länge B	Länge Mitte	Oberfläche A	Oberfläche B	Wand Fläche	Alpha	Beta	Anzahl
	Wand-004	3,8 m	3,8 m	4,08 m	8,64 m	0,24 m	4,08 m	4,08 m	4,08 m	15,5 m ²	15,5 m ²	0,98 m ²	90 °	90 °	2
	Wand-008	3,8 m	3,8 m	41,5m	83,5m	0,24 m	41,3m	41,7m	41,54 m	93,16 m ²	88,49 m ²	9,97 m ²	90 °	90 °	1
	Wand-010	3,8 m	3,8 m	70,5m	141,1m	0,3 m	70,8m	70,2 m	70,52 m	97,66 m ²	88,56 m ²	21,1m ²	90 °	90 °	1
	Büro	OG1_R_08													

Wandliste

	Wandname	Min Höhe	Max Höhe	Länge	Umfang	Dicke	Länge A	Länge B	Länge Mitte	Oberfläche A	Oberfläche B	Wand Fläche	Alpha	Beta	Anzahl
	Wand-004	3,8 m	3,8 m	4,08 m	8,64 m	0,24 m	4,08 m	4,08 m	4,08 m	15,5 m ²	15,5 m ²	0,98 m ²	90 °	90 °	2
	Wand-010	3,8 m	3,8 m	40,4 m	81,3m	0,24 m	40,1m	40,6m	40,4 m	92,06 m ²	99,46 m ²	9,7 m ²	90 °	90 °	2
	Büro	OG1_R_09													
	Wandname	Min Höhe	Max Höhe	Länge	Umfang	Dicke	Länge A	Länge B	Länge Mitte	Oberfläche A	Oberfläche B	Wand Fläche	Alpha	Beta	Anzahl
	Wand-004	3,8 m	3,8 m	4,08 m	8,64 m	0,24 m	4,08 m	4,08 m	4,08 m	15,5 m ²	15,5 m ²	0,98 m ²	90 °	90 °	2
	Wand-008	3,8 m	3,8 m	41,5m	83,5m	0,24 m	41,3m	41,7m	41,54 m	93,16 m ²	88,49 m ²	9,97 m ²	90 °	90 °	1
	Wand-010	3,8 m	3,8 m	70,5m	141,1m	0,3 m	70,8m	70,2 m	70,52 m	97,66 m ²	88,56 m ²	21,1m ²	90 °	90 °	1
	Büro	OG1_R_10													
	Wandname	Min Höhe	Max Höhe	Länge	Umfang	Dicke	Länge A	Länge B	Länge Mitte	Oberfläche A	Oberfläche B	Wand Fläche	Alpha	Beta	Anzahl
	Wand-004	3,8 m	3,8 m	4,08 m	8,64 m	0,24 m	4,08 m	4,08 m	4,08 m	15,5 m ²	15,51 m ²	0,98 m ²	90 °	90 °	2
	Aufenthaltsraum	OG1_R_13													
	Wandname	Min Höhe	Max Höhe	Länge	Umfang	Dicke	Länge A	Länge B	Länge Mitte	Oberfläche A	Oberfläche B	Wand Fläche	Alpha	Beta	Anzahl
	Wand-004	3,8 m	3,8 m	10,4 m	21,2m	0,24 m	10,4 m	10,4 m	10,4 m	33,28 m ²	35,1 m ²	2,5 m ²	90 °	90 °	3
	Treppenhaus rechts	OG1_R_14													
	Wandname	Min Höhe	Max Höhe	Länge	Umfang	Dicke	Länge A	Länge B	Länge Mitte	Oberfläche A	Oberfläche B	Wand Fläche	Alpha	Beta	Anzahl
	Wand-004	3,8 m	3,8 m	10,4 m	21,2m	0,24 m	10,4 m	10,4 m	10,4 m	33,28 m ²	35,1 m ²	2,5 m ²	90 °	90 °	3
	Besprechungsraum	OG1_R_15													
	Wandname	Min Höhe	Max Höhe	Länge	Umfang	Dicke	Länge A	Länge B	Länge Mitte	Oberfläche A	Oberfläche B	Wand Fläche	Alpha	Beta	Anzahl
	Wand-004	3,8 m	3,8 m	10,4 m	21,2m	0,24 m	10,4 m	10,4 m	10,4 m	33,28 m ²	35,1 m ²	2,5 m ²	90 °	90 °	1
	Wand-011	3,8 m	3,8 m	16,8m	34,2 m	0,3 m	17,2m	16,3m	16,81 m	16,76 m ²	15,85 m ²	5,04 m ²	90 °	90 °	1
	Eingangsbereich	OG1_Z_0													
	Wandname	Min Höhe	Max Höhe	Länge	Umfang	Dicke	Länge A	Länge B	Länge Mitte	Oberfläche A	Oberfläche B	Wand Fläche	Alpha	Beta	Anzahl
	Wand-004	3,8 m	3,8 m	4 m	8,75m	0,17m	4,33 m	3,67 m	4 m	8,73 m ²	6,22 m ²	0,7 m ²	90 °	90 °	2
	Wand-005	1,3 m	1,3 m	4,33m	8,79m	0,05 m	4,37 m	4,31 m	4,34 m	5,68 m ²	5,6 m ²	0,22 m ²	90 °	90 °	2
	Wand-006	3,8 m	3,8 m	10,4 m	21,2m	0,24 m	10,4 m	10,4 m	10,4 m	33,1 m ²	34,93 m ²	2,5 m ²	90 °	90 °	2
	Wand-007	1,3 m	1,3 m	5,70m	11,5m	0,05 m	5,7 m	5,71 m	5,7 m	7,41 m ²	7,42 m ²	0,29 m ²	90 °	90 °	2







Wandliste

	Wandname	Min Höhe	Max Höhe	Länge	Umfang	Dicke	Länge A	Länge B	Länge Mitte	Oberfläche A	Oberfläche B	Wand Fläche	Alpha	Beta	Anzahl
	Wand-008	1,3 m	1,3 m	5,38m	10,9m	0,05 m	5,43 m	5,34 m	5,39 m	7,06 m²	6,94 m²	0,27 m²	90 °	90 °	1
	Wand-009	1,3 m	1,3 m	4,33m	8,79m	0,05 m	4,37 m	4,31 m	4,34 m	5,68 m²	5,6 m²	0,22 m²	90 °	90 °	1
	Wand-019	3,8 m	3,8 m	43,3m	87,6m	0,3 m	43,3m	43,3m	43,36 m	62,26 m²	57,15 m²	13,0m²	90 °	90 °	2
	Fahstühle und Installation	OG1_Z_A1													
	Wandname	Min Höhe	Max Höhe	Länge	Umfang	Dicke	Länge A	Länge B	Länge Mitte	Oberfläche A	Oberfläche B	Wand Fläche	Alpha	Beta	Anzahl
	Wand-004	3,8 m	3,8 m	4 m	8,75m	0,17m	4,33 m	3,67 m	4 m	8,73 m²	6,22 m²	0,7 m²	90 °	90 °	2
	Wand-010	3,8 m	3,8 m	35,0m	70,6m	0,3 m	34,7m	35,3m	35,03 m	86,17 m²	78,93 m²	10,5m²	90 °	90 °	1
	Wand-019	3,8 m	3,8 m	43,3m	87,6m	0,3 m	43,3m	43,3m	43,36 m	62,26 m²	57,05 m²	13,0m²	90 °	90 °	1
	Fahstühle und Installation	OG1_Z_A2													
	Wandname	Min Höhe	Max Höhe	Länge	Umfang	Dicke	Länge A	Länge B	Länge Mitte	Oberfläche A	Oberfläche B	Wand Fläche	Alpha	Beta	Anzahl
	Wand-004	3,8 m	3,8 m	4 m	8,75m	0,17m	4,33 m	3,67 m	4 m	8,73 m²	6,22 m²	0,7 m²	90 °	90 °	2
	Wand-010	3,8 m	3,8 m	35,0m	70,6m	0,3 m	34,7m	35,3m	35,03 m	86,17 m²	79,03 m²	10,5m²	90 °	90 °	1
	Wand-019	3,8 m	3,8 m	43,3m	87,6m	0,3 m	43,3m	43,3m	43,36 m	62,26 m²	57,15 m²	13,0m²	90 °	90 °	1
	TG	-1													
	Vorraum Fahrstuhl	UG1_L_01													
	Wandname	Min Höhe	Max Höhe	Länge	Umfang	Dicke	Länge A	Länge B	Länge Mitte	Oberfläche A	Oberfläche B	Wand Fläche	Alpha	Beta	Anzahl
	Wand-029	3,8 m	3,8 m	4,21 m	8,88m	0,17m	4,33 m	4,09 m	4,21 m	7,86 m²	7,32 m²	0,74 m²	90 °	90 °	1
	Wand-031	3,8 m	3,8 m	4,19m	8,64 m	0,1 m	4,25 m	4,14 m	4,2 m	15,39 m²	15,39 m²	0,42 m²	90 °	90 °	2
	Fahrbahn Tiefgarage	UG1_L_01													
	Wandname	Min Höhe	Max Höhe	Länge	Umfang	Dicke	Länge A	Länge B	Länge Mitte	Oberfläche A	Oberfläche B	Wand Fläche	Alpha	Beta	Anzahl
	Wand-006	3,7 m	3,7 m	5,85m	11,9m	0,1 m	5,98 m	5,74 m	5,86 m	16,07 m²	15,31 m²	0,59 m²	90 °	90 °	1
	Wand-008	3,8 m	3,8 m	10,9m	23,0m	0,1 m	10,3m	11,5m	10,94 m	39,35 m²	43,83 m²	1,09 m²	90 °	90 °	1
	Wand-014	3,8 m	3,8 m	5,25m	10,9m	0,24 m	5,28 m	5,23 m	5,25 m	17,39 m²	17,22 m²	1,26 m²	90 °	90 °	2
	Wand-017	3,8 m	3,8 m	103,1m	207,1m	0,3 m	102,1m	103,1m	103,2 m	350,39 m²	358,19 m²	30,9m²	90 °	90 °	1
	Wand-018	3,8 m	3,8 m	103,1m	207,1m	0,3 m	102,1m	103,1m	103,2 m	390,38 m²	393,97 m²	30,9m²	90 °	90 °	1
	Wand-027	3,8 m	3,8 m	7,21m	14,9m	0,24 m	7,33 m	7,11 m	7,22 m	23,49 m²	21,75 m²	1,73 m²	90 °	90 °	1





















Wandliste

	Wandname	Min Höhe	Max Höhe	Länge	Umfang	Dicke	Länge A	Länge B	Länge Mitte	Oberfläche A	Oberfläche B	Wand Fläche	Alpha	Beta	Anzahl
	Wand-029	3,8 m	3,8 m	2,26m	5,11m	0,24 m	2,15 m	2,39 m	2,27 m	7,38 m ²	8,04 m ²	0,54 m ²	90 °	90 °	1
	Wand-031	3,8 m	3,8 m	2,86m	6,51m	0,1 m	3,13 m	2,61 m	2,87 m	4,08 m ²	3,29 m ²	0,29 m ²	90 °	90 °	1
	Parkplatz			UG1_L_01											
	Wandname	Min Höhe	Max Höhe	Länge	Umfang	Dicke	Länge A	Länge B	Länge Mitte	Oberfläche A	Oberfläche B	Wand Fläche	Alpha	Beta	Anzahl
	Wand-006	3,7 m	3,7 m	5,11m	10,6m	0,1 m	5 m	5,23 m	5,12 m	5,26 m ²	6,13 m ²	0,51 m ²	90 °	90 °	1
	Parkplatz			UG1_L_02											
	Parkplatz			UG1_L_03											
	Parkplatz			UG1_L_04											
	Parkplatz			UG1_L_05											
	Parkplatz			UG1_L_06											
	UG11_M_10			UG1_L_06											
	Wandname	Min Höhe	Max Höhe	Länge	Umfang	Dicke	Länge A	Länge B	Länge Mitte	Oberfläche A	Oberfläche B	Wand Fläche	Alpha	Beta	Anzahl
	Wand-006	3,8 m	3,8 m	4,32 m	9,12 m	0,24 m	4,32 m	4,32 m	4,32 m	15,5 m ²	15,5 m ²	1,04 m ²	90 °	90 °	2
	Flur Oben			UG1_L_07											
	Wandname	Min Höhe	Max Höhe	Länge	Umfang	Dicke	Länge A	Länge B	Länge Mitte	Oberfläche A	Oberfläche B	Wand Fläche	Alpha	Beta	Anzahl
	Wand-006	3,8 m	3,8 m	10,4 m	21,2m	0,24 m	10,4 m	10,4 m	10,4 m	36,33 m ²	34,51 m ²	2,5 m ²	90 °	90 °	3
	Parkplatz			UG1_L_07											
	Parkplatz			UG1_L_08											
	Eingangsbereich Tiefgarage			UG1_L_08											
	Wandname	Min Höhe	Max Höhe	Länge	Umfang	Dicke	Länge A	Länge B	Länge Mitte	Oberfläche A	Oberfläche B	Wand Fläche	Alpha	Beta	Anzahl
	Wand-003	3,8 m	3,8 m	3,49m	7,34 m	0,17m	3,77 m	3,22 m	3,5 m	3,09 m ²	2,64 m ²	0,61 m ²	90 °	90 °	1
	Wand-004	3,8 m	3,8 m	3,49m	7,34 m	0,17m	3,77 m	3,22 m	3,5 m	3,09 m ²	2,64 m ²	0,61 m ²	90 °	90 °	1
	Wand-006	3,8 m	3,8 m	10,4 m	21,2m	0,24 m	10,4 m	10,4 m	10,4 m	36,33 m ²	34,51 m ²	2,5 m ²	90 °	90 °	4
	Wand-010	3,8 m	3,8 m	42,6m	85,9m	0,3 m	42,7m	42,6 m	42,68 m	153,5 m ²	153,85 m ²	12,8 m ²	90 °	90 °	1
	Wand-011	3,8 m	3,8 m	42,6m	85,9m	0,3 m	42,6 m	42,7m	42,68 m	159,82 m ²	154 m ²	12,8 m ²	90 °	90 °	1
	Parkplatz			UG1_L_09											























Wandliste

	Parkplatz	UG1_L_10													
	Parkplatz	UG1_L_11													
	Parkplatz	UG1_L_12													
	Wandname	Min Höhe	Max Höhe	Länge	Umfang	Dicke	Länge A	Länge B	Länge Mitte	Oberfläche A	Oberfläche B	Wand Fläche	Alpha	Beta	Anzahl
	Wand-012	3,8 m	3,8 m	4,05 m	8,58 m	0,24 m	4,05 m	4,05 m	4,05 m	15,39 m ²	15,39 m ²	0,97 m ²	90 °	90 °	1
	Treppenhaus links	UG1_L_13													
	Wandname	Min Höhe	Max Höhe	Länge	Umfang	Dicke	Länge A	Länge B	Länge Mitte	Oberfläche A	Oberfläche B	Wand Fläche	Alpha	Beta	Anzahl
	Wand-012	3,8 m	3,8 m	4,05 m	8,58 m	0,24 m	4,05 m	4,05 m	4,05 m	15,39 m ²	15,39 m ²	0,97 m ²	90 °	90 °	1
	Wand-013	3,8 m	3,8 m	4,05 m	8,58 m	0,24 m	4,05 m	4,05 m	4,05 m	15,39 m ²	15,39 m ²	0,97 m ²	90 °	90 °	1
	Parkplatz	UG1_L_14													
	Wandname	Min Höhe	Max Höhe	Länge	Umfang	Dicke	Länge A	Länge B	Länge Mitte	Oberfläche A	Oberfläche B	Wand Fläche	Alpha	Beta	Anzahl
	Wand-013	3,8 m	3,8 m	4,05 m	8,58 m	0,24 m	4,05 m	4,05 m	4,05 m	15,39 m ²	15,39 m ²	0,97 m ²	90 °	90 °	1
	Parkplatz	UG1_L_15													
	Parkplatz	UG1_L_17													
	Parkplatz	UG1_L_18													
	Parkplatz	UG1_L_19													
	Parkplatz	UG1_L_20													
	Parkplatz	UG1_L_21													
	Parkplatz	UG1_L_22													
	Wandname	Min Höhe	Max Höhe	Länge	Umfang	Dicke	Länge A	Länge B	Länge Mitte	Oberfläche A	Oberfläche B	Wand Fläche	Alpha	Beta	Anzahl
	Wand-010	3,8 m	3,8 m	67,3 m	135,1 m	0,3 m	66,9 m	67,7 m	67,32 m	251,91 m ²	253,57 m ²	20,2 m ²	90 °	90 °	1
	Parkplatz	UG1_L_24													
	Wandname	Min Höhe	Max Höhe	Länge	Umfang	Dicke	Länge A	Länge B	Länge Mitte	Oberfläche A	Oberfläche B	Wand Fläche	Alpha	Beta	Anzahl
	Wand-010	3,8 m	3,8 m	67,3 m	135,1 m	0,3 m	66,9 m	67,7 m	67,32 m	251,91 m ²	253,57 m ²	20,2 m ²	90 °	90 °	1
	Parkplatz	UG1_L_25													
	Wandname	Min Höhe	Max Höhe	Länge	Umfang	Dicke	Länge A	Länge B	Länge Mitte	Oberfläche A	Oberfläche B	Wand Fläche	Alpha	Beta	Anzahl
	Wand-010	3,8 m	3,8 m	67,3 m	135,1 m	0,3 m	66,9 m	67,7 m	67,32 m	251,91 m ²	253,57 m ²	20,2 m ²	90 °	90 °	1





















Wandliste

	Parkplatz	UG1_L_26													
	Parkplatz	UG1_L_27													
	Wandname	Min Höhe	Max Höhe	Länge	Umfang	Dicke	Länge A	Länge B	Länge Mitte	Oberfläche A	Oberfläche B	Wand Fläche	Alpha	Beta	Anzahl
	Wand-028	3,8 m	3,8 m	4,2 m	8,98 m	0,24 m	4,32 m	4,08 m	4,2 m	15,39 m ²	15,39 m ²	1,01 m ²	90 °	90 °	1
	Vorraum Fahrstuhl	UG1_L_28													
	Wandname	Min Höhe	Max Höhe	Länge	Umfang	Dicke	Länge A	Länge B	Länge Mitte	Oberfläche A	Oberfläche B	Wand Fläche	Alpha	Beta	Anzahl
	Wand-029	3,8 m	3,8 m	4,14 m	8,63 m	0,17 m	4,15 m	4,14 m	4,14 m	7,47 m ²	7,42 m ²	0,72 m ²	90 °	90 °	2
	Wand-031	3,8 m	3,8 m	4,19 m	8,64 m	0,1 m	4,25 m	4,15 m	4,2 m	15,39 m ²	15,39 m ²	0,42 m ²	90 °	90 °	2
	Parkplatz	UG1_L_29													
	Wandname	Min Höhe	Max Höhe	Länge	Umfang	Dicke	Länge A	Länge B	Länge Mitte	Oberfläche A	Oberfläche B	Wand Fläche	Alpha	Beta	Anzahl
	Wand-010	3,8 m	3,8 m	67,3 m	135,2 m	0,3 m	66,9 m	67,7 m	67,32 m	251,91 m ²	252,66 m ²	20,2 m ²	90 °	90 °	1
	Wand-031	3,8 m	3,8 m	4,19 m	8,64 m	0,1 m	4,25 m	4,14 m	4,2 m	15,39 m ²	15,39 m ²	0,42 m ²	90 °	90 °	1
	Parkplatz	UG1_L_29													
	Wandname	Min Höhe	Max Höhe	Länge	Umfang	Dicke	Länge A	Länge B	Länge Mitte	Oberfläche A	Oberfläche B	Wand Fläche	Alpha	Beta	Anzahl
	Wand-010	3,8 m	3,8 m	67,3 m	135,2 m	0,3 m	66,9 m	67,7 m	67,32 m	251,91 m ²	253,57 m ²	20,2 m ²	90 °	90 °	1
	Wand-031	3,8 m	3,8 m	4,19 m	8,64 m	0,1 m	4,25 m	4,15 m	4,2 m	15,39 m ²	15,39 m ²	0,42 m ²	90 °	90 °	1
	Flur Mitte	UG1_M_00-1													
	Wandname	Min Höhe	Max Höhe	Länge	Umfang	Dicke	Länge A	Länge B	Länge Mitte	Oberfläche A	Oberfläche B	Wand Fläche	Alpha	Beta	Anzahl
	Wand-006	3,8 m	3,8 m	10,7 m	21,8 m	0,24 m	10,7 m	10,7 m	10,7 m	34,51 m ²	36,33 m ²	2,57 m ²	90 °	90 °	3
	Flur Mitte	UG1_M_00-1													
	Wandname	Min Höhe	Max Höhe	Länge	Umfang	Dicke	Länge A	Länge B	Länge Mitte	Oberfläche A	Oberfläche B	Wand Fläche	Alpha	Beta	Anzahl
	Wand-006	3,8 m	3,8 m	10,7 m	21,8 m	0,24 m	10,7 m	10,7 m	10,7 m	34,51 m ²	34,51 m ²	2,57 m ²	90 °	90 °	1
	Wand-017	3,8 m	3,8 m	103,2 m	207,2 m	0,3 m	102,2 m	103,2 m	103,2 m	350,39 m ²	358,19 m ²	30,9 m ²	90 °	90 °	1
	Wand-018	3,8 m	3,8 m	103,2 m	207,2 m	0,3 m	102,2 m	103,2 m	103,2 m	390,38 m ²	393,97 m ²	30,9 m ²	90 °	90 °	1
	Aufzug Mitte	UG1_M_A													
	Wandname	Min Höhe	Max Höhe	Länge	Umfang	Dicke	Länge A	Länge B	Länge Mitte	Oberfläche A	Oberfläche B	Wand Fläche	Alpha	Beta	Anzahl
	Wand-003	3,8 m	3,8 m	3,49 m	7,34 m	0,17 m	3,77 m	3,22 m	3,5 m	3,09 m ²	2,64 m ²	0,61 m ²	90 °	90 °	1



















Wandliste

	Wandname	Min Höhe	Max Höhe	Länge	Umfang	Dicke	Länge A	Länge B	Länge Mitte	Oberfläche A	Oberfläche B	Wand Fläche	Alpha	Beta	Anzahl
	Wand-004	3,8 m	3,8 m	3,49m	7,34 m	0,17m	3,77 m	3,22 m	3,5 m	3,09 m²	2,64 m²	0,61 m²	90 °	90 °	1
	Parkplatz			UG1_R_01											
	Wandname	Min Höhe	Max Höhe	Länge	Umfang	Dicke	Länge A	Länge B	Länge Mitte	Oberfläche A	Oberfläche B	Wand Fläche	Alpha	Beta	Anzahl
	Wand-006	3,7 m	3,7 m	5,11m	10,6m	0,1 m	5 m	5,23 m	5,12 m	5,26 m²	6,13 m²	0,51 m²	90 °	90 °	1
	Parkplatz			UG1_R_02											
	Parkplatz			UG1_R_03											
	Parkplatz			UG1_R_04											
	Parkplatz			UG1_R_05											
	Parkplatz			UG1_R_06											
	Parkplatz			UG1_R_07											
	Parkplatz			UG1_R_08											
	Parkplatz			UG1_R_09											
	Parkplatz			UG1_R_10											
	Parkplatz			UG1_R_11											
	Parkplatz			UG1_R_12											
	Wandname	Min Höhe	Max Höhe	Länge	Umfang	Dicke	Länge A	Länge B	Länge Mitte	Oberfläche A	Oberfläche B	Wand Fläche	Alpha	Beta	Anzahl
	Wand-012	3,8 m	3,8 m	4,05 m	8,58m	0,24 m	4,05 m	4,05 m	4,05 m	15,39 m²	15,39 m²	0,97 m²	90 °	90 °	1
	Treppenhaus rechts			UG1_R_13											
	Wandname	Min Höhe	Max Höhe	Länge	Umfang	Dicke	Länge A	Länge B	Länge Mitte	Oberfläche A	Oberfläche B	Wand Fläche	Alpha	Beta	Anzahl
	Wand-012	3,8 m	3,8 m	4,05 m	8,58m	0,24 m	4,05 m	4,05 m	4,05 m	15,39 m²	15,39 m²	0,97 m²	90 °	90 °	1
	Wand-013	3,8 m	3,8 m	4,05 m	8,58m	0,24 m	4,05 m	4,05 m	4,05 m	15,39 m²	15,39 m²	0,97 m²	90 °	90 °	1
	Wand-014	3,8 m	3,8 m	5,25m	10,9m	0,24 m	5,28 m	5,23 m	5,25 m	17,39 m²	17,22 m²	1,26 m²	90 °	90 °	1
	Parkplatz			UG1_R_14											
	Wandname	Min Höhe	Max Höhe	Länge	Umfang	Dicke	Länge A	Länge B	Länge Mitte	Oberfläche A	Oberfläche B	Wand Fläche	Alpha	Beta	Anzahl
	Wand-013	3,8 m	3,8 m	4,05 m	8,58m	0,24 m	4,05 m	4,05 m	4,05 m	15,39 m²	15,39 m²	0,97 m²	90 °	90 °	1
	Parkplatz			UG1_R_15											






















Wandliste

	Parkplatz	UG1_R_16													
	Parkplatz	UG1_R_17													
	Parkplatz	UG1_R_18													
	Parkplatz	UG1_R_19													
	Parkplatz	UG1_R_20													
	Wandname	Min Höhe	Max Höhe	Länge	Umfang	Dicke	Länge A	Länge B	Länge Mitte	Oberfläche A	Oberfläche B	Wand Fläche	Alpha	Beta	Anzahl
	Wand-010	3,8 m	3,8 m	67,3 m	135,4 m	0,3 m	66,9 m	67,7 m	67,32 m	251,91 m ²	252,66 m ²	20,2 m ²	90 °	90 °	1
	Parkplatz	UG1_R_21													
	Wandname	Min Höhe	Max Höhe	Länge	Umfang	Dicke	Länge A	Länge B	Länge Mitte	Oberfläche A	Oberfläche B	Wand Fläche	Alpha	Beta	Anzahl
	Wand-010	3,8 m	3,8 m	67,3 m	135,4 m	0,3 m	66,9 m	67,7 m	67,32 m	251,91 m ²	252,66 m ²	20,2 m ²	90 °	90 °	1
	Parkplatz	UG1_R_22													
	Wandname	Min Höhe	Max Höhe	Länge	Umfang	Dicke	Länge A	Länge B	Länge Mitte	Oberfläche A	Oberfläche B	Wand Fläche	Alpha	Beta	Anzahl
	Wand-010	3,8 m	3,8 m	67,3 m	135,4 m	0,3 m	66,9 m	67,7 m	67,32 m	251,91 m ²	252,66 m ²	20,2 m ²	90 °	90 °	1
	Parkplatz	UG1_R_23													
	Wandname	Min Höhe	Max Höhe	Länge	Umfang	Dicke	Länge A	Länge B	Länge Mitte	Oberfläche A	Oberfläche B	Wand Fläche	Alpha	Beta	Anzahl
	Wand-026	3,8 m	3,8 m	4,05 m	8,58 m	0,24 m	4,05 m	4,05 m	4,05 m	15,39 m ²	15,39 m ²	0,97 m ²	90 °	90 °	1
	Treppenhaus Eingang	UG1_R_24													
	Wandname	Min Höhe	Max Höhe	Länge	Umfang	Dicke	Länge A	Länge B	Länge Mitte	Oberfläche A	Oberfläche B	Wand Fläche	Alpha	Beta	Anzahl
	Wand-026	3,8 m	3,8 m	4,05 m	8,58 m	0,24 m	4,05 m	4,05 m	4,05 m	15,39 m ²	15,39 m ²	0,97 m ²	90 °	90 °	1
	Wand-027	3,8 m	3,8 m	4,08 m	8,64 m	0,24 m	4,08 m	4,08 m	4,08 m	15,39 m ²	15,39 m ²	0,98 m ²	90 °	90 °	2
	Dokumentenarchiv	UG1_Z_01													
	Wandname	Min Höhe	Max Höhe	Länge	Umfang	Dicke	Länge A	Länge B	Länge Mitte	Oberfläche A	Oberfläche B	Wand Fläche	Alpha	Beta	Anzahl
	Wand-006	3,8 m	3,8 m	10,7 m	21,8 m	0,24 m	10,7 m	10,7 m	10,7 m	34,51 m ²	36,33 m ²	2,57 m ²	90 °	90 °	1
	Wand-010	3,8 m	3,8 m	42,6 m	85,9 m	0,3 m	42,7 m	42,6 m	42,68 m	153,5 m ²	153,85 m ²	12,8 m ²	90 °	90 °	1
	Wand-011	3,8 m	3,8 m	42,6 m	85,9 m	0,3 m	42,6 m	42,7 m	42,68 m	159,82 m ²	154 m ²	12,8 m ²	90 °	90 °	1
	Aufzug Eingang links	UG1_Z_01													

Wandliste

	Wandname	Min Höhe	Max Höhe	Länge	Umfang	Dicke	Länge A	Länge B	Länge Mitte	Oberfläche A	Oberfläche B	Wand Fläche	Alpha	Beta	Anzahl
	Wand-028	3,8 m	3,8 m	4,2 m	8,98 m	0,24 m	4,32 m	4,08 m	4,2 m	15,39 m ²	15,39 m ²	1,01 m ²	90 °	90 °	1
	Wand-029	3,8 m	3,8 m	4,14 m	8,63 m	0,17 m	4,15 m	4,14 m	4,14 m	7,47 m ²	7,42 m ²	0,72 m ²	90 °	90 °	2
	Stuhllager	UG1_Z_02													
	Wandname	Min Höhe	Max Höhe	Länge	Umfang	Dicke	Länge A	Länge B	Länge Mitte	Oberfläche A	Oberfläche B	Wand Fläche	Alpha	Beta	Anzahl
	Wand-005	3,8 m	3,8 m	29,5 m	59,5 m	0,24 m	29,5 m	29,5 m	29,51 m	94,79 m ²	94,79 m ²	7,08 m ²	90 °	90 °	1
	Wand-006	3,8 m	3,8 m	10,7 m	21,8 m	0,24 m	10,7 m	10,7 m	10,7 m	34,51 m ²	36,33 m ²	2,57 m ²	90 °	90 °	2
	Wand-011	3,8 m	3,8 m	42,6 m	85,9 m	0,3 m	42,6 m	42,7 m	42,68 m	159,82 m ²	154 m ²	12,8 m ²	90 °	90 °	1
	Aufzug Eingang rechts	UG1_Z_02													
	Wandname	Min Höhe	Max Höhe	Länge	Umfang	Dicke	Länge A	Länge B	Länge Mitte	Oberfläche A	Oberfläche B	Wand Fläche	Alpha	Beta	Anzahl
	Wand-027	3,8 m	3,8 m	7,21 m	14,9 m	0,24 m	7,33 m	7,11 m	7,22 m	23,49 m ²	21,75 m ²	1,73 m ²	90 °	90 °	2
	Wand-029	3,8 m	3,8 m	4,21 m	8,88 m	0,17 m	4,33 m	4,09 m	4,21 m	7,86 m ²	7,32 m ²	0,74 m ²	90 °	90 °	1
	Tischlager	UG1_Z_03													
	Wandname	Min Höhe	Max Höhe	Länge	Umfang	Dicke	Länge A	Länge B	Länge Mitte	Oberfläche A	Oberfläche B	Wand Fläche	Alpha	Beta	Anzahl
	Wand-005	3,8 m	3,8 m	29,5 m	59,5 m	0,24 m	29,5 m	29,5 m	29,51 m	94,79 m ²	97,53 m ²	7,08 m ²	90 °	90 °	1
	Wand-006	3,8 m	3,8 m	10,7 m	21,8 m	0,24 m	10,7 m	10,7 m	10,7 m	34,51 m ²	36,33 m ²	2,57 m ²	90 °	90 °	2
	Wand-010	3,8 m	3,8 m	42,6 m	85,9 m	0,3 m	42,7 m	42,6 m	42,68 m	153,5 m ²	153,85 m ²	12,8 m ²	90 °	90 °	1
	Getränkelager	UG1_Z_04													
	Wandname	Min Höhe	Max Höhe	Länge	Umfang	Dicke	Länge A	Länge B	Länge Mitte	Oberfläche A	Oberfläche B	Wand Fläche	Alpha	Beta	Anzahl
	Wand-006	3,8 m	3,8 m	4,32 m	9,12 m	0,24 m	4,32 m	4,32 m	4,32 m	15,5 m ²	15,5 m ²	1,04 m ²	90 °	90 °	1
	Serverraum	UG1_Z_05													
	Wandname	Min Höhe	Max Höhe	Länge	Umfang	Dicke	Länge A	Länge B	Länge Mitte	Oberfläche A	Oberfläche B	Wand Fläche	Alpha	Beta	Anzahl
	Wand-006	3,8 m	3,8 m	4,38 m	9,24 m	0,24 m	4,38 m	4,38 m	4,38 m	15,5 m ²	15,5 m ²	1,05 m ²	90 °	90 °	1
	Erste Hilfe Raum	UG1_Z_06													
	Wandname	Min Höhe	Max Höhe	Länge	Umfang	Dicke	Länge A	Länge B	Länge Mitte	Oberfläche A	Oberfläche B	Wand Fläche	Alpha	Beta	Anzahl
	Wand-005	3,8 m	3,8 m	29,5 m	59,5 m	0,24 m	29,5 m	29,5 m	29,51 m	94,79 m ²	94,79 m ²	7,08 m ²	90 °	90 °	1
	Wand-006	3,8 m	3,8 m	10,7 m	21,8 m	0,24 m	10,7 m	10,7 m	10,7 m	34,51 m ²	34,51 m ²	2,57 m ²	90 °	90 °	2

















Wandliste

	Heiztechnikraum	UG1_Z_07													
	Wandname	Min Höhe	Max Höhe	Länge	Umfang	Dicke	Länge A	Länge B	Länge Mitte	Oberfläche A	Oberfläche B	Wand Fläche	Alpha	Beta	Anzahl
	Wand-006	3,8 m	3,8 m	10,7 m	21,8m	0,24 m	10,7 m	10,7 m	10,7 m	34,51 m ²	34,51 m ²	2,57 m ²	90 °	90 °	2
	Abstellraum	UG1_Z_08													
	Wandname	Min Höhe	Max Höhe	Länge	Umfang	Dicke	Länge A	Länge B	Länge Mitte	Oberfläche A	Oberfläche B	Wand Fläche	Alpha	Beta	Anzahl
	Wand-005	3,8 m	3,8 m	29,5 m	59,5 m	0,24 m	29,5 m	29,5 m	29,51 m	94,79 m ²	94,79 m ²	7,08 m ²	90 °	90 °	1
	Wand-006	3,8 m	3,8 m	10,7 m	21,8m	0,24 m	10,7 m	10,7 m	10,7 m	34,51 m ²	34,51 m ²	2,57 m ²	90 °	90 °	2
	Lüftungstechnik	UG1_Z_09													
	Wandname	Min Höhe	Max Höhe	Länge	Umfang	Dicke	Länge A	Länge B	Länge Mitte	Oberfläche A	Oberfläche B	Wand Fläche	Alpha	Beta	Anzahl
	Wand-005	3,8 m	3,8 m	29,5 m	59,5 m	0,24 m	29,5 m	29,5 m	29,51 m	94,79 m ²	97,53 m ²	7,08 m ²	90 °	90 °	1
	Wand-006	3,8 m	3,8 m	4,38 m	9,24 m	0,24 m	4,38 m	4,38 m	4,38 m	15,5 m ²	15,5 m ²	1,05 m ²	90 °	90 °	2
	Wasseraufbereitung	UG1_Z_11													
	Wandname	Min Höhe	Max Höhe	Länge	Umfang	Dicke	Länge A	Länge B	Länge Mitte	Oberfläche A	Oberfläche B	Wand Fläche	Alpha	Beta	Anzahl
	Wand-005	3,8 m	3,8 m	29,5 m	59,5 m	0,24 m	29,5 m	29,5 m	29,51 m	94,79 m ²	97,53 m ²	7,08 m ²	90 °	90 °	1
	Wand-006	3,8 m	3,8 m	4,38 m	9,24 m	0,24 m	4,38 m	4,38 m	4,38 m	15,5 m ²	15,5 m ²	1,05 m ²	90 °	90 °	2
	Abstellraum	UG1_Z_12													
	Wandname	Min Höhe	Max Höhe	Länge	Umfang	Dicke	Länge A	Länge B	Länge Mitte	Oberfläche A	Oberfläche B	Wand Fläche	Alpha	Beta	Anzahl
	Wand-005	3,8 m	3,8 m	29,5 m	59,5 m	0,24 m	29,5 m	29,5 m	29,51 m	94,79 m ²	94,79 m ²	7,08 m ²	90 °	90 °	1
	Wand-006	3,8 m	3,8 m	10,4 m	21,2m	0,24 m	10,4 m	10,4 m	10,4 m	36,33 m ²	34,51 m ²	2,5 m ²	90 °	90 °	2
	Wand-011	3,8 m	3,8 m	42,6 m	85,9 m	0,3 m	42,6 m	42,7 m	42,68 m	159,82 m ²	154 m ²	12,8 m ²	90 °	90 °	1
	Sicherungsraum	UG1_Z_13													
	Wandname	Min Höhe	Max Höhe	Länge	Umfang	Dicke	Länge A	Länge B	Länge Mitte	Oberfläche A	Oberfläche B	Wand Fläche	Alpha	Beta	Anzahl
	Wand-005	3,8 m	3,8 m	29,5 m	59,5 m	0,24 m	29,5 m	29,5 m	29,51 m	94,79 m ²	97,53 m ²	7,08 m ²	90 °	90 °	1
	Wand-006	3,8 m	3,8 m	10,4 m	21,2m	0,24 m	10,4 m	10,4 m	10,4 m	36,33 m ²	34,51 m ²	2,5 m ²	90 °	90 °	2
	Wand-010	3,8 m	3,8 m	42,6 m	85,9 m	0,3 m	42,7 m	42,6 m	42,68 m	153,5 m ²	153,85 m ²	12,8 m ²	90 °	90 °	1
	2.OG	2													
	Aufenthaltsraum	OG2_L_14													

Wandliste

	Wandname	Min Höhe	Max Höhe	Länge	Umfang	Dicke	Länge A	Länge B	Länge Mitte	Oberfläche A	Oberfläche B	Wand Fläche	Alpha	Beta	Anzahl
	Wand-006	3,8 m	3,8 m	4,08 m	8,64 m	0,24 m	4,08 m	4,08 m	4,08 m	15,5 m ²	15,2 m ²	0,98 m ²	90 °	90 °	1
	Wand-009	3,8 m	3,8 m	9,26 m	19,0 m	0,24 m	9,05 m	9,49 m	9,27 m	14,79 m ²	15,52 m ²	2,22 m ²	90 °	90 °	1
	Wand-017	3,8 m	3,8 m	11,9 m	24,7 m	0,3 m	11,7 m	12,2 m	11,99 m	29,41 m ²	28,55 m ²	3,6 m ²	90 °	90 °	1
	Wand-019	3,8 m	3,8 m	31,7 m	64,3 m	0,3 m	31,5 m	31,9 m	31,78 m	51,04 m ²	47,02 m ²	9,53 m ²	90 °	90 °	1
	Ablage	OG2_L_15													
	Wandname	Min Höhe	Max Höhe	Länge	Umfang	Dicke	Länge A	Länge B	Länge Mitte	Oberfläche A	Oberfläche B	Wand Fläche	Alpha	Beta	Anzahl
	Wand-004	3,8 m	3,8 m	4,08 m	8,64 m	0,24 m	4,08 m	4,08 m	4,08 m	15,51 m ²	15,5 m ²	0,98 m ²	90 °	90 °	2
	Wand-010	3,8 m	3,8 m	11,8 m	24,1 m	0,24 m	11,7 m	11,8 m	11,81 m	14,17 m ²	15,23 m ²	2,83 m ²	90 °	90 °	1
	Wand-017	3,8 m	3,8 m	11,9 m	24,7 m	0,3 m	11,7 m	12,2 m	11,99 m	29,41 m ²	28,55 m ²	3,6 m ²	90 °	90 °	1
	Besprechungsraum	OG2_L_19													
	Wandname	Min Höhe	Max Höhe	Länge	Umfang	Dicke	Länge A	Länge B	Länge Mitte	Oberfläche A	Oberfläche B	Wand Fläche	Alpha	Beta	Anzahl
	Wand-004	3,8 m	3,8 m	10,4 m	21,2 m	0,24 m	10,4 m	10,4 m	10,4 m	35,1 m ²	33,28 m ²	2,5 m ²	90 °	90 °	1
	Wand-016	3,8 m	3,8 m	16,8 m	34,2 m	0,3 m	17,2 m	16,3 m	16,81 m	16,88 m ²	15,96 m ²	5,04 m ²	90 °	90 °	1
	Wand-017	3,8 m	3,8 m	11,9 m	24,7 m	0,3 m	11,7 m	12,2 m	11,99 m	29,41 m ²	28,55 m ²	3,6 m ²	90 °	90 °	1
	Flur Mitte	OG2_M_00-1													
	Wandname	Min Höhe	Max Höhe	Länge	Umfang	Dicke	Länge A	Länge B	Länge Mitte	Oberfläche A	Oberfläche B	Wand Fläche	Alpha	Beta	Anzahl
	Wand-005	3,8 m	3,8 m	31,5 m	63,5 m	0,24 m	31,5 m	31,5 m	31,53 m	71,25 m ²	75,91 m ²	7,57 m ²	90 °	90 °	2
	Wand-006	3,8 m	3,8 m	10,7 m	22,1 m	0,24 m	10,6 m	10,8 m	10,75 m	31,4 m ²	33,8 m ²	2,58 m ²	90 °	90 °	2
	Flur Mitte	OG2_M_00-2													
	Wandname	Min Höhe	Max Höhe	Länge	Umfang	Dicke	Länge A	Länge B	Länge Mitte	Oberfläche A	Oberfläche B	Wand Fläche	Alpha	Beta	Anzahl
	Wand-003	3,8 m	3,8 m	3,49 m	7,34 m	0,17 m	3,77 m	3,22 m	3,5 m	6,06 m ²	5,18 m ²	0,61 m ²	90 °	90 °	1
	Wand-004	3,8 m	3,8 m	10,4 m	21,2 m	0,24 m	10,4 m	10,4 m	10,4 m	33,28 m ²	33,28 m ²	2,5 m ²	90 °	90 °	3
	Wand-005	3,8 m	3,8 m	31,5 m	63,5 m	0,24 m	31,5 m	31,5 m	31,53 m	76,3 m ²	80,96 m ²	7,57 m ²	90 °	90 °	2
	Wand-006	3,8 m	3,8 m	10,4 m	21,2 m	0,24 m	10,4 m	10,4 m	10,4 m	33,1 m ²	33,1 m ²	2,5 m ²	90 °	90 °	1
	Wand-007	3,8 m	3,8 m	23,7 m	48,0 m	0,24 m	23,7 m	23,7 m	23,76 m	38,66 m ²	36,72 m ²	5,7 m ²	90 °	90 °	1
	Wand-008	3,8 m	3,8 m	17,6 m	35,8 m	0,24 m	17,5 m	17,7 m	17,67 m	33,2 m ²	32,59 m ²	4,24 m ²	90 °	90 °	1

Wandliste

	Wandname	Min Höhe	Max Höhe	Länge	Umfang	Dicke	Länge A	Länge B	Länge Mitte	Oberfläche A	Oberfläche B	Wand Fläche	Alpha	Beta	Anzahl
	Wand-009	3,8 m	3,8 m	9,26m	19,0m	0,24 m	9,05 m	9,49 m	9,27 m	14,79 m ²	15,52 m ²	2,22 m ²	90 °	90 °	2
	Wand-010	3,8 m	3,8 m	11,8m	24,1m	0,24 m	11,7m	11,8m	11,81 m	32,8 m ²	34,03 m ²	2,83 m ²	90 °	90 °	2
	Flur Mitte	OG2_M_00-3													
	Wandname	Min Höhe	Max Höhe	Länge	Umfang	Dicke	Länge A	Länge B	Länge Mitte	Oberfläche A	Oberfläche B	Wand Fläche	Alpha	Beta	Anzahl
	Wand-004	3,8 m	3,8 m	10,4 m	21,2m	0,24 m	10,4 m	10,4 m	10,4 m	33,28 m ²	33,28 m ²	2,5 m ²	90 °	90 °	2
	Wand-008	3,8 m	3,8 m	17,6m	35,8m	0,24 m	17,5m	17,7m	17,67 m	33,2 m ²	32,59 m ²	4,24 m ²	90 °	90 °	1
	Wand-010	3,8 m	3,8 m	11,8m	24,1m	0,24 m	11,7m	11,8m	11,81 m	14,17 m ²	15,23 m ²	2,83 m ²	90 °	90 °	1
	Flur Mitte	OG2_M_00-4													
	Wandname	Min Höhe	Max Höhe	Länge	Umfang	Dicke	Länge A	Länge B	Länge Mitte	Oberfläche A	Oberfläche B	Wand Fläche	Alpha	Beta	Anzahl
	Wand-004	3,8 m	3,8 m	10,4 m	21,2m	0,24 m	10,4 m	10,4 m	10,4 m	33,28 m ²	33,28 m ²	2,5 m ²	90 °	90 °	2
	Wand-007	3,8 m	3,8 m	23,7m	48,0m	0,24 m	23,7m	23,7m	23,76 m	38,66 m ²	36,72 m ²	5,7 m ²	90 °	90 °	1
	Wand-010	3,8 m	3,8 m	11,8m	24,1m	0,24 m	11,7m	11,8m	11,81 m	32,8 m ²	34,03 m ²	2,83 m ²	90 °	90 °	1
	Büro Chefsekretariat	OG2_M_01													
	Wandname	Min Höhe	Max Höhe	Länge	Umfang	Dicke	Länge A	Länge B	Länge Mitte	Oberfläche A	Oberfläche B	Wand Fläche	Alpha	Beta	Anzahl
	Wand-006	3,8 m	3,8 m	4,08 m	8,64 m	0,24 m	4,08 m	4,08 m	4,08 m	15,5 m ²	15,5 m ²	0,98 m ²	90 °	90 °	2
	Büro Sergej Sharkov	OG2_M_02													
	Wandname	Min Höhe	Max Höhe	Länge	Umfang	Dicke	Länge A	Länge B	Länge Mitte	Oberfläche A	Oberfläche B	Wand Fläche	Alpha	Beta	Anzahl
	Wand-006	3,8 m	3,8 m	4,08 m	8,64 m	0,24 m	4,08 m	4,08 m	4,08 m	15,5 m ²	15,5 m ²	0,98 m ²	90 °	90 °	2
	Ablage	OG2_M_03													
	Wandname	Min Höhe	Max Höhe	Länge	Umfang	Dicke	Länge A	Länge B	Länge Mitte	Oberfläche A	Oberfläche B	Wand Fläche	Alpha	Beta	Anzahl
	Wand-006	3,8 m	3,8 m	4,08 m	8,64 m	0,24 m	4,08 m	4,08 m	4,08 m	15,5 m ²	15,5 m ²	0,98 m ²	90 °	90 °	2
	Büro Korrespondenz	OG2_M_04													
	Wandname	Min Höhe	Max Höhe	Länge	Umfang	Dicke	Länge A	Länge B	Länge Mitte	Oberfläche A	Oberfläche B	Wand Fläche	Alpha	Beta	Anzahl
	Wand-006	3,8 m	3,8 m	4,08 m	8,64 m	0,24 m	4,08 m	4,08 m	4,08 m	15,5 m ²	15,5 m ²	0,98 m ²	90 °	90 °	2
	Schulungsraum	OG2_M_05													

Wandliste

	Wandname	Min Höhe	Max Höhe	Länge	Umfang	Dicke	Länge A	Länge B	Länge Mitte	Oberfläche A	Oberfläche B	Wand Fläche	Alpha	Beta	Anzahl
	Wand-005	3,8 m	3,8 m	31,5m	63,5m	0,24 m	31,5m	31,5m	31,53 m	71,25 m ²	75,91 m ²	7,57 m ²	90 °	90 °	1
	Wand-006	3,8 m	3,8 m	10,4 m	21,2m	0,24 m	10,4 m	10,4 m	10,4 m	33,1 m ²	33,1 m ²	2,5 m ²	90 °	90 °	2
	Wand-019	3,8 m	3,8 m	32,4m	65,8m	0,3 m	32,4m	32,5m	32,49 m	52,72 m ²	47,7 m ²	9,75 m ²	90 °	90 °	1
	Schulungsraum	OG2_M_06													
	Wandname	Min Höhe	Max Höhe	Länge	Umfang	Dicke	Länge A	Länge B	Länge Mitte	Oberfläche A	Oberfläche B	Wand Fläche	Alpha	Beta	Anzahl
	Wand-005	3,8 m	3,8 m	31,5m	63,5m	0,24 m	31,5m	31,5m	31,53 m	76,3 m ²	80,96 m ²	7,57 m ²	90 °	90 °	1
	Wand-006	3,8 m	3,8 m	4,08 m	8,64 m	0,24 m	4,08 m	4,08 m	4,08 m	15,5 m ²	15,5 m ²	0,98 m ²	90 °	90 °	2
	Wand-019	3,8 m	3,8 m	31,7m	64,3m	0,3 m	31,5m	31,9m	31,78 m	51,04 m ²	47,02 m ²	9,53 m ²	90 °	90 °	1
	Büro	OG2_M_07													
	Wandname	Min Höhe	Max Höhe	Länge	Umfang	Dicke	Länge A	Länge B	Länge Mitte	Oberfläche A	Oberfläche B	Wand Fläche	Alpha	Beta	Anzahl
	Wand-006	3,8 m	3,8 m	4,08 m	8,64 m	0,24 m	4,08 m	4,08 m	4,08 m	15,5 m ²	15,5 m ²	0,98 m ²	90 °	90 °	1
	Büro	OG2_M_08													
	Wandname	Min Höhe	Max Höhe	Länge	Umfang	Dicke	Länge A	Länge B	Länge Mitte	Oberfläche A	Oberfläche B	Wand Fläche	Alpha	Beta	Anzahl
	Wand-006	3,8 m	3,8 m	4,08 m	8,64 m	0,24 m	4,08 m	4,08 m	4,08 m	15,5 m ²	15,5 m ²	0,98 m ²	90 °	90 °	1
	Büro	OG2_M_09													
	Wandname	Min Höhe	Max Höhe	Länge	Umfang	Dicke	Länge A	Länge B	Länge Mitte	Oberfläche A	Oberfläche B	Wand Fläche	Alpha	Beta	Anzahl
	Wand-006	3,8 m	3,8 m	4,08 m	8,64 m	0,24 m	4,08 m	4,08 m	4,08 m	15,5 m ²	15,5 m ²	0,98 m ²	90 °	90 °	2
	Wand-019	3,8 m	3,8 m	32,4m	65,8m	0,3 m	32,4m	32,5m	32,49 m	52,72 m ²	47,7 m ²	9,75 m ²	90 °	90 °	1
	Treppenhaus mitte	OG2_M_10													
	Wandname	Min Höhe	Max Höhe	Länge	Umfang	Dicke	Länge A	Länge B	Länge Mitte	Oberfläche A	Oberfläche B	Wand Fläche	Alpha	Beta	Anzahl
	Wand-005	3,8 m	3,8 m	31,5m	63,5m	0,24 m	31,5m	31,5m	31,53 m	76,3 m ²	80,96 m ²	7,57 m ²	90 °	90 °	1
	Wand-006	3,8 m	3,8 m	4,08 m	8,64 m	0,24 m	4,08 m	4,08 m	4,08 m	15,5 m ²	15,5 m ²	0,98 m ²	90 °	90 °	2
	Wand-019	3,8 m	3,8 m	31,7m	64,3m	0,3 m	31,5m	31,9m	31,78 m	51,04 m ²	47,02 m ²	9,53 m ²	90 °	90 °	1
	WC Damen	OG2_M_11													
	Wandname	Min Höhe	Max Höhe	Länge	Umfang	Dicke	Länge A	Länge B	Länge Mitte	Oberfläche A	Oberfläche B	Wand Fläche	Alpha	Beta	Anzahl
	Wand-006	3,8 m	3,8 m	4,08 m	8,64 m	0,24 m	4,08 m	4,08 m	4,08 m	15,5 m ²	15,1 m ²	0,98 m ²	90 °	90 °	2


Wandliste

	Wandname	Min Höhe	Max Höhe	Länge	Umfang	Dicke	Länge A	Länge B	Länge Mitte	Oberfläche A	Oberfläche B	Wand Fläche	Alpha	Beta	Anzahl
	Wand-019	3,8 m	3,8 m	32,4m	65,8m	0,3 m	32,4m	32,5m	32,49 m	52,72 m ²	47,7 m ²	9,75 m ²	90 °	90 °	1
	WC Herren	OG2_M_12													
	Wandname	Min Höhe	Max Höhe	Länge	Umfang	Dicke	Länge A	Länge B	Länge Mitte	Oberfläche A	Oberfläche B	Wand Fläche	Alpha	Beta	Anzahl
	Wand-006	3,8 m	3,8 m	4,08 m	8,64 m	0,24 m	4,08 m	4,08 m	4,08 m	15,5 m ²	15,2 m ²	0,98 m ²	90 °	90 °	2
	Wand-019	3,8 m	3,8 m	31,7m	64,3m	0,3 m	31,5m	31,9m	31,78 m	51,04 m ²	47,02 m ²	9,53 m ²	90 °	90 °	1
	Messeraum	OG2_M_13													
	Wandname	Min Höhe	Max Höhe	Länge	Umfang	Dicke	Länge A	Länge B	Länge Mitte	Oberfläche A	Oberfläche B	Wand Fläche	Alpha	Beta	Anzahl
	Wand-004	3,8 m	3,8 m	10,4 m	21,2m	0,24 m	10,4 m	10,4 m	10,4 m	33,28 m ²	33,28 m ²	2,5 m ²	90 °	90 °	1
	Wand-005	3,8 m	3,8 m	31,5m	63,5m	0,24 m	31,5m	31,5m	31,53 m	71,25 m ²	75,91 m ²	7,57 m ²	90 °	90 °	1
	Wand-006	3,8 m	3,8 m	4,08 m	8,64 m	0,24 m	4,08 m	4,08 m	4,08 m	15,5 m ²	15,1 m ²	0,98 m ²	90 °	90 °	1
	Wand-009	3,8 m	3,8 m	9,26m	19,0m	0,24 m	9,05 m	9,49 m	9,27 m	19,69 m ²	20,65 m ²	2,22 m ²	90 °	90 °	1
	Wand-010	3,8 m	3,8 m	11,8m	24,1m	0,24 m	11,7m	11,8m	11,81 m	14,17 m ²	15,23 m ²	2,83 m ²	90 °	90 °	1
	Wand-017	3,8 m	3,8 m	11,9m	24,7m	0,3 m	11,7m	12,2m	11,99 m	29,41 m ²	28,55 m ²	3,6 m ²	90 °	90 °	1
	Wand-019	3,8 m	3,8 m	32,4m	65,8m	0,3 m	32,4m	32,5m	32,49 m	52,72 m ²	47,7 m ²	9,75 m ²	90 °	90 °	1
	Büro	OG2_M_14													
	Wandname	Min Höhe	Max Höhe	Länge	Umfang	Dicke	Länge A	Länge B	Länge Mitte	Oberfläche A	Oberfläche B	Wand Fläche	Alpha	Beta	Anzahl
	Wand-004	3,8 m	3,8 m	10,4 m	21,2m	0,24 m	10,4 m	10,4 m	10,4 m	33,28 m ²	33,28 m ²	2,5 m ²	90 °	90 °	2
	Wand-007	3,8 m	3,8 m	23,7m	48,0m	0,24 m	23,7m	23,7m	23,76 m	38,66 m ²	36,72 m ²	5,7 m ²	90 °	90 °	1
	Wand-014	3,8 m	3,8 m	25,8 m	52,2m	0,3 m	25,9m	25,6m	25,8 m	45,51 m ²	41,44 m ²	7,74 m ²	90 °	90 °	1
	Büro	OG2_M_16													
	Wandname	Min Höhe	Max Höhe	Länge	Umfang	Dicke	Länge A	Länge B	Länge Mitte	Oberfläche A	Oberfläche B	Wand Fläche	Alpha	Beta	Anzahl
	Wand-004	3,8 m	3,8 m	10,4 m	21,2m	0,24 m	10,4 m	10,4 m	10,4 m	33,28 m ²	33,28 m ²	2,5 m ²	90 °	90 °	2
	Wand-010	3,8 m	3,8 m	11,8m	24,1m	0,24 m	11,7m	11,8m	11,81 m	32,8 m ²	34,03 m ²	2,83 m ²	90 °	90 °	1
	Wand-017	3,8 m	3,8 m	11,9m	24,7m	0,3 m	11,7m	12,2m	11,99 m	29,41 m ²	28,55 m ²	3,6 m ²	90 °	90 °	1
	Büro	OG2_M_17													


Wandliste

	Wandname	Min Höhe	Max Höhe	Länge	Umfang	Dicke	Länge A	Länge B	Länge Mitte	Oberfläche A	Oberfläche B	Wand Fläche	Alpha	Beta	Anzahl
	Wand-004	3,8 m	3,8 m	10,4 m	21,2m	0,24 m	10,4 m	10,4 m	10,4 m	35,1 m ²	33,28 m ²	2,5 m ²	90 °	90 °	2
	Wand-017	3,8 m	3,8 m	11,9m	24,7m	0,3 m	11,7m	12,2m	11,99 m	29,41 m ²	28,55 m ²	3,6 m ²	90 °	90 °	1
	Ablage	OG2_M_18													
	Wandname	Min Höhe	Max Höhe	Länge	Umfang	Dicke	Länge A	Länge B	Länge Mitte	Oberfläche A	Oberfläche B	Wand Fläche	Alpha	Beta	Anzahl
	Wand-004	3,8 m	3,8 m	10,4 m	21,2m	0,24 m	10,4 m	10,4 m	10,4 m	33,28 m ²	35,1 m ²	2,5 m ²	90 °	90 °	2
	Wand-010	3,8 m	3,8 m	11,8m	24,1m	0,24 m	11,7m	11,8m	11,81 m	32,8 m ²	34,03 m ²	2,83 m ²	90 °	90 °	1
	Wand-017	3,8 m	3,8 m	11,9m	24,7m	0,3 m	11,7m	12,2m	11,99 m	29,41 m ²	28,55 m ²	3,6 m ²	90 °	90 °	1
	Besprechungsraum	OG2_M_20													
	Wandname	Min Höhe	Max Höhe	Länge	Umfang	Dicke	Länge A	Länge B	Länge Mitte	Oberfläche A	Oberfläche B	Wand Fläche	Alpha	Beta	Anzahl
	Wand-004	3,8 m	3,8 m	10,4 m	21,2m	0,24 m	10,4 m	10,4 m	10,4 m	33,28 m ²	35,1 m ²	2,5 m ²	90 °	90 °	1
	Wand-016	3,8 m	3,8 m	16,8m	34,2m	0,3 m	17,2m	16,3m	16,81 m	16,88 m ²	15,96 m ²	5,04 m ²	90 °	90 °	1
	Wand-017	3,8 m	3,8 m	11,9m	24,7m	0,3 m	11,7m	12,2m	11,99 m	29,41 m ²	28,55 m ²	3,6 m ²	90 °	90 °	1
	Büro	OG2_M_21													
	Wandname	Min Höhe	Max Höhe	Länge	Umfang	Dicke	Länge A	Länge B	Länge Mitte	Oberfläche A	Oberfläche B	Wand Fläche	Alpha	Beta	Anzahl
	Wand-004	3,8 m	3,8 m	10,4 m	21,2m	0,24 m	10,4 m	10,4 m	10,4 m	35,1 m ²	33,28 m ²	2,5 m ²	90 °	90 °	2
	Wand-014	3,8 m	3,8 m	25,8 m	52,2m	0,3 m	25,9m	25,6m	25,8 m	45,51 m ²	41,44 m ²	7,74 m ²	90 °	90 °	1
	Büro	OG2_M_22													
	Wandname	Min Höhe	Max Höhe	Länge	Umfang	Dicke	Länge A	Länge B	Länge Mitte	Oberfläche A	Oberfläche B	Wand Fläche	Alpha	Beta	Anzahl
	Wand-004	3,8 m	3,8 m	10,4 m	21,2m	0,24 m	10,4 m	10,4 m	10,4 m	33,28 m ²	35,1 m ²	2,5 m ²	90 °	90 °	2
	Wand-007	3,8 m	3,8 m	23,7m	48,0m	0,24 m	23,7m	23,7m	23,76 m	38,66 m ²	36,72 m ²	5,7 m ²	90 °	90 °	1
	Wand-014	3,8 m	3,8 m	25,8 m	52,2m	0,3 m	25,9m	25,6m	25,8 m	45,51 m ²	41,44 m ²	7,74 m ²	90 °	90 °	1
	Büro	OG2_M_23													
	Wandname	Min Höhe	Max Höhe	Länge	Umfang	Dicke	Länge A	Länge B	Länge Mitte	Oberfläche A	Oberfläche B	Wand Fläche	Alpha	Beta	Anzahl
	Wand-004	3,8 m	3,8 m	4,08 m	8,64 m	0,24 m	4,08 m	4,08 m	4,08 m	15,5 m ²	15,5 m ²	0,98 m ²	90 °	90 °	1
	Wand-008	3,8 m	3,8 m	17,6m	35,8m	0,24 m	17,5m	17,7m	17,67 m	33,2 m ²	32,59 m ²	4,24 m ²	90 °	90 °	1
	Wand-014	3,8 m	3,8 m	25,8 m	52,2m	0,3 m	25,9m	25,6m	25,8 m	45,51 m ²	41,44 m ²	7,74 m ²	90 °	90 °	1

Wandliste

	Büro	OG2_M_25												
Wandname	Min Höhe	Max Höhe	Länge	Umfang	Dicke	Länge A	Länge B	Länge Mitte	Oberfläche A	Oberfläche B	Wand Fläche	Alpha	Beta	Anzahl
 Wand-004	3,8 m	3,8 m	4,2 m	8,97m	0,24 m	4,32 m	4,08 m	4,2 m	15,5 m ²	15,5 m ²	1,01 m ²	90 °	90 °	1
 Wand-008	3,8 m	3,8 m	17,6m	35,8m	0,24 m	17,5m	17,7m	17,67 m	33,2 m ²	32,59 m ²	4,24 m ²	90 °	90 °	1
 Wand-014	3,8 m	3,8 m	25,8 m	52,2m	0,3 m	25,9m	25,6m	25,8 m	45,51 m ²	41,44 m ²	7,74 m ²	90 °	90 °	1
	Büro	OG2_M_26												
Wandname	Min Höhe	Max Höhe	Länge	Umfang	Dicke	Länge A	Länge B	Länge Mitte	Oberfläche A	Oberfläche B	Wand Fläche	Alpha	Beta	Anzahl
 Wand-004	3,8 m	3,8 m	4,08 m	8,64 m	0,24 m	4,08 m	4,08 m	4,08 m	15,5 m ²	15,5 m ²	0,98 m ²	90 °	90 °	1
 Wand-014	3,8 m	3,8 m	25,8 m	52,2m	0,3 m	25,9m	25,6m	25,8 m	45,51 m ²	41,44 m ²	7,74 m ²	90 °	90 °	1
	Büro	OG2_M_27												
Wandname	Min Höhe	Max Höhe	Länge	Umfang	Dicke	Länge A	Länge B	Länge Mitte	Oberfläche A	Oberfläche B	Wand Fläche	Alpha	Beta	Anzahl
 Wand-004	3,8 m	3,8 m	4,08 m	8,64 m	0,24 m	4,08 m	4,08 m	4,08 m	15,5 m ²	15,5 m ²	0,98 m ²	90 °	90 °	2
 Wand-014	3,8 m	3,8 m	25,8 m	52,2m	0,3 m	25,9m	25,6m	25,8 m	45,51 m ²	41,44 m ²	7,74 m ²	90 °	90 °	2
	Büro Martin Schurr	OG2_M_28												
Wandname	Min Höhe	Max Höhe	Länge	Umfang	Dicke	Länge A	Länge B	Länge Mitte	Oberfläche A	Oberfläche B	Wand Fläche	Alpha	Beta	Anzahl
 Wand-006	3,8 m	3,8 m	16,0m	32,1m	0,05 m	16,0m	15,9m	16 m	14,52 m ²	13,52 m ²	0,8 m ²	90 °	90 °	2
	Aufzug Mitte	OG2_M_A												
Wandname	Min Höhe	Max Höhe	Länge	Umfang	Dicke	Länge A	Länge B	Länge Mitte	Oberfläche A	Oberfläche B	Wand Fläche	Alpha	Beta	Anzahl
 Wand-003	3,8 m	3,8 m	3,49m	7,34 m	0,17m	3,77 m	3,22 m	3,5 m	6,06 m ²	5,18 m ²	0,61 m ²	90 °	90 °	1
 Wand-004	3,8 m	3,8 m	3,49m	7,34 m	0,17m	3,77 m	3,22 m	3,5 m	6,06 m ²	5,18 m ²	0,61 m ²	90 °	90 °	1
	DA	3												
	Dach O Gebäude	DA1												
	Dachaufsicht T-Gebäude	DA2												
Wandname	Min Höhe	Max Höhe	Länge	Umfang	Dicke	Länge A	Länge B	Länge Mitte	Oberfläche A	Oberfläche B	Wand Fläche	Alpha	Beta	Anzahl
 Wand-014	0,5 m	0,5 m	25,8 m	52,2m	0,3 m	25,9m	25,6m	25,8 m	12,96 m ²	12,84 m ²	7,74 m ²	90 °	90 °	2
 Wand-016	0,5 m	0,5 m	16,8m	34,2m	0,3 m	17,2m	16,3m	16,81 m	8,64 m ²	8,17 m ²	5,04 m ²	90 °	90 °	1
 Wand-019	0,5 m	0,5 m	15,2m	31,1m	0,3 m	15,7m	14,8m	15,28 m	7,86 m ²	7,42 m ²	4,58 m ²	90 °	90 °	1

Wandliste

	Wandname	Min Höhe	Max Höhe	Länge	Umfang	Dicke	Länge A	Länge B	Länge Mitte	Oberfläche A	Oberfläche B	Wand Fläche	Alpha	Beta	Anzahl
	Wand-020	0,5 m	0,5 m	32,6m	65,9m	0,3 m	32,4m	32,7m	32,6 m	16,21 m ²	16,39 m ²	9,78 m ²	90 °	90 °	1
	Wand-021	0,5 m	0,5 m	11,9m	24,7m	0,3 m	11,7m	12,2m	11,99 m	5,86 m ²	6,13 m ²	3,6 m ²	90 °	90 °	1
	Wand-024	0,5 m	0,5 m	16,8m	34,2m	0,3 m	17,2m	16,3m	16,81 m	8,64 m ²	8,17 m ²	5,04 m ²	90 °	90 °	1
	Wand-025	0,5 m	0,5 m	11,9m	24,7m	0,3 m	11,7m	12,2m	11,99 m	5,86 m ²	6,13 m ²	3,6 m ²	90 °	90 °	1
	Wand-026	0,5 m	0,5 m	32,6m	65,9m	0,3 m	32,4m	32,7m	32,6 m	16,21 m ²	16,39 m ²	9,78 m ²	90 °	90 °	1